




راهنمای استفاده از سامانه

معاملات بر خط



بسمه تعالی

پیشنهاد می‌گردد جهت بهره‌مندی از کیفیت بالاتر سامانه معاملات برخط رایان هم افزا، از آخرین نسخه

استفاده نمایید.  Google chrome
مرورگر گوگل کروم «Google Chrome»

- ❖ ورود به سامانه ۴
- لاگین دو عاملی ۵
- فراموشی کلمه عبور ۵
- اولین ورود ۸
- ❖ داشبورد اصلی ۸
- تنظیمات ۹
- تغییر رمز عبور ۱۰
- خروج ۱۱
- پیامها ۱۱
- وضعیت برقراری ارتباط ۱۲
- ساعت رسمی ۱۳
- عرضه اولیه/پذیره نویسی ۱۳
- ❖ لیست منوها ۱۴
- ❖ منوی سهام ۱۵
- ❖ معاملات برخط ۱۶
- دیده بان بازار ۱۷
- اطلاعات نماد ۱۹
- عرضه و تقاضا ۱۹
- عمق بازار ۲۰
- سفارش آنلاین ۲۰
- لیست سفارشات و معاملات ۲۳
- ❖ منوگزارشات ۲۶

- ❖ دفتر سفارشات ۲۷
- ❖ گردش حساب ۲۹
- ❖ صورت دارایی ۳۰
- ❖ پورتنفو ۳۱
- ❖ پورتنفو لحظه ای ۳۲
- ❖ نمودار قیمت اوراق بهادار ۳۵
- ❖ فعالیت ورود و خروج کاربر ۳۶
- ❖ عملیات ۳۶
- ❖ توافق نامه ها ۳۸
- ❖ پرداخت الکترونیک ۳۸
- ❖ لیست پرداخت های الکترونیکی ۳۹
- ❖ پیگیری پرداخت الکترونیک ۳۹
- ❖ درخواست پرداخت وجه ۴۰
- ❖ لیست درخواست های پرداخت وجه ۴۲
- ❖ لیست درخواست های تغییر کارگزار ناظر ۴۳
- ❖ لیست درخواست های اعمال اختیار فروش تبعی ۴۴
- ❖ راهنما ۴۷

ورود به سامانه

تماس با ما | درباره ما | وب سایت اصلی شرکت

کارگزاری تست آنلاین
سامانه معاملات برخط

اطلاعه ها

کانال رسمی تلگرام "کارگزاری تدبیرگران فردا" رسماً آغاز به کار کرد. این کانال با هدف برقراری ارتباط موثر بین شرکت کارگزاری تدبیرگران فردا و مشتریان این شرکت راه اندازی شده است. در این کانال اخبار و اطلاعیه های مهم حوزه بازار سرمایه از قبیل عرضه های اولیه و طرح های تسویفی و سایر خدمات کارگزاری تدبیرگران فردا اطلاع رسانی میگردد.

ای دی کانال : tadbirgaran_farda
 لینک عضویت: https://t.me/tadbirgaran_farda

دریافت برنامه رایان همراه نسخه IOS

دانلود برنامه از Sib App

دانلود راهنمای رایان همراه نسخه IOS

ورود به سامانه

شناسه کاربری :
 کلمه عبور :
 کد امنیتی :
 شیوه ورود :
 رمز ایستا

ورود به سیستم

کلمه عبور خود را فراموش کرده اید؟

ورود با امضای دیجیتال
 راهنمای استفاده

ملاحظات امنیتی

- سامانه معاملات برخط کارگزاری تست آنلاین با استفاده از پروتکل امن SSL به مشتریان خود ارائه خدمت نموده و با آدرس "https://test.irbroker.com" شروع می شود. لطفاً پیش از ورود هر گونه اطلاعات، آدرس موجود در بخش مرورگر وب خود را با آدرس فوق مقایسه نمایید و در صورت مشاهده هر نوع مغایرت احتمالی، از ادامه کار منصرف شده و موضوع را با ما در میان بگذارید.
- برای حفاظت از اطلاعات حساب کاربری خود، حتی المقدور از صفحه کلید مجاری استفاده نمایید.
- هرگز اطلاعات حساب کاربری (نام کاربری و کلمه عبور) خود را در اختیار دیگران قرار ندهید.
- پس از اتمام کار با سامانه، حتماً بر روی دکمه خروج از سامانه کلیک نمایید.

برای ورود به سامانه معاملات برخط می بایست شناسه کاربری و کلمه عبور (که قبلاً از طریق اس ام اس یا ایمیل برای شما ارسال شده است) و کد امنیتی را وارد نمایید.

✓ نکته ۱) کد امنیتی حساس به حروف بزرگ و کوچک نیست.

✓ نکته ۲) بهتر است برای وارد کردن اطلاعات کاربری خود از صفحه کلید مجازی استفاده نمایید.

لازم به توضیح است که برنامه‌هایی تحت عنوان Key Logger وجود دارند که می‌توانند ضربات صفحه کلید را ضبط نمایند و بدین طریق به اطلاعات امنیتی کاربر دست یابند.

یکی از روش‌های جلوگیری از ضبط ضربات کلید، استفاده از یک صفحه کلید مجازی جهت وارد نمودن اطلاعات امنیتی است. در صفحه کلید مجازی، مکان حروف هر بار تغییر می‌کند و مانع از ضبط اطلاعات امنیتی کاربر می‌شود.

لاگین دو عاملی

جهت استفاده از این قابلیت ابتدا می‌بایست از سمت کارگزاری این قابلیت برای مشتریان فعال شود. پس از آن مشتری می‌تواند از طریق منو تنظیمات، اقدام به فعالسازی این مورد نموده و سپس با انتخاب روش دو عاملی در لحظه ورود به سامانه، از این قابلیت استفاده نماید.

به همین منظور و پس از انتخاب شیوه ورود با مقدار دو عاملی (پیامک)، یک کد اعتبار سنجی به شماره همراه مشتری ارسال شده که با استفاده از آن امکان ورود به سامانه برای مشتری فراهم می‌شود.

✓ نکته: در صورتی که لاگین دو عاملی برای مشتری فعال شود، امکان ورود به سامانه تنها با کلمه عبور امکان پذیر نخواهد بود و می‌بایست هر دو عامل رمز پیامکی و رمز عبور وارد شود.

The screenshot shows the login interface of the 'کارگزاری تست آنلاین' (Online Test Brokerage) platform. The page is titled 'سامانه معاملات برخط' (Online Trading System). It features a central login form with fields for 'شناسه کاربری' (Username) containing 'hasanpour', 'کلمه عبور' (Password) with masked characters, and 'کد امنیتی' (Security Code) with '49075'. Below these is a 'دو عاملی (پیامک)' (Two-factor (SMS)) dropdown menu. There are buttons for 'ارسال رمز پیامکی' (Send SMS code) and 'ورود به سیستم' (Login). A note asks 'کلمه عبور خود را فراموش کرده اید؟' (Forgot your password?).

On the right side, there is an 'اطلاعیه ها' (Announcements) section with a title 'کانال رسمی تلگرام "کارگزاری تدبیرگران فردا" رسماً آغاز به کار کرد.' (Official Telegram channel "Tadbigaran Farda" has officially started). It includes a link to the channel: https://t.me/tadbigaran_farda and mentions 'دنیافت برنامه رایان همراه نسخه IOS' (Download the Rayan Ham Afza app for IOS).

At the bottom, there are links for 'ورود با امضای دیجیتال' (Login with digital signature) and 'راهنمای استفاده' (Usage guide).

فراموشی کلمه عبور

در صورتی که مشتری رمز عبور خود به سامانه را فراموش کرده باشد، می‌بایست با انتخاب گزینه "کلمه عبور خود را فراموش کرده اید" وارد فرایند، بازیابی و تغییر رمز عبور خود شود. با انتخاب این گزینه مطابق با تصویر ذیل، از مشتری درخواست می‌شود تا کد ملی و شماره همراه ثبت شده در سامانه را وارد نماید.

بازیابی کلمه عبور

* کد ملی:

* شماره همراه:

* کد امنیتی:

~~53474~~

بازیابی کلمه عبور

در مرحله بعدی، یک کد ۵ رقمی برای مشتری پیامک می‌شود. با وارد کردن این کد از مشتری درخواست می‌شود تا رمز عبور جدید خود را ثبت و جهت ورود به سامانه اقدام نماید.

بازیابی کلمه عبور

یک پیامک حاوی کد تایید به شماره همراه شما ارسال گردید.
لطفا کد تایید ارسالی را وارد نمایید و دکمه تایید را بزنید.

01:57

تایید

بازیابی کلمه عبور

* کلمه عبور جدید :

* تکرار کلمه عبور جدید :

× حداقل 8 کاراکتر باشد

× شامل اعداد باشد

× شامل حروف انگلیسی بزرگ و کوچک باشد

تایید

اطلاعیه ها

در این قسمت می توانید اطلاعیه های کارگزاری را مشاهده نمایید. همچنین امکان دانلود نرم افزار رایان همراه در نسخه های اندروید و IOS و همچنین راهنمای استفاده از سامانه و ... در دسترس کاربر سامانه وجود دارد.

اطلاعیه ها

دریافت برنامه نسخه Android

[دانلود مستقیم](#)
[دانلود از کافه بازار](#)
[دانلود راهنمای رایان همراه نسخه Android](#)

هرگز اطلاعات حساب کاربری (نام کاربری و رمز عبور) خود را در اختیار دیگران و سایت های غیر مجاز قرار ندهید.

دریافت برنامه رایان همراه نسخه IOS

[دانلود برنامه از Sib App](#)
[دانلود راهنمای رایان همراه نسخه IOS](#)

کاربر گرامی بپرو نامه سپرده گذاری مرکزی از این پس

اولین ورود

پس از اولین ورود به سیستم، جهت فعالسازی حساب کاربری و ایجاد امنیت بیشتر می بایست کلمه عبور خود را تغییر دهید. پس از تغییر کلمه عبور، پیام "رمز عبور با موفقیت تغییر یافت" مشاهده می شود.

سپس بر روی گزینه "خروج" کلیک کرده و مجدداً با نام کاربری و رمز عبور جدید، وارد سیستم شوید.

✓ نکته: کلمه عبور انتخابی باید حداقل شامل ۸ کاراکتر و ترکیبی از حروف انگلیسی کوچک، بزرگ، اعداد و کاراکترهای خاص مانند !@#\$%^&* و .. باشد.

داشبورد اصلی

در صفحه اصلی سامانه، سمت چپ بالای صفحه، داشبورد اصلی را مشاهده می کنید، که در ادامه به توضیح هر یک از موارد آن می پردازیم:



تنظیمات

در این قسمت، میتوانید تنظیمات ظاهری و سفارشات آنلاین را به سلیقه خودتان تنظیم کنید.

کاربر گرامی، شما می توانید با فعالسازی ورود دو عاملی (پیامک) امنیت حساب کاربری خود را افزایش دهید.

شیوه ورود فعلی : رمز ایستا 

مرحله اول : با انتخاب گزینه فعالسازی دو عاملی (پیامک)، یک پیامک حاوی کد تایید به شماره همراه ارسال خواهد شد.

فعال سازی دو عاملی (پیامک)

توجه: جهت مشاهده تغییرات بعد از ثبت از سیستم خارج شده و دوباره وارد شوید

<input type="checkbox"/> بلی	مشاهده پورتفو در دیده بان :
<input type="checkbox"/> بلی	معاملات غیر آنلاین در پورتفو لحظه ای در نظر گرفته شود؟ :
<input type="checkbox"/> آبی	رنگ صفحه :
<input type="checkbox"/> خیر	نگهداری اطلاعات سفارش پس از ارسال :
<input type="checkbox"/> بلی	تائیدیه قبل از ارسال سفارش :
<input type="checkbox"/> بلی	تائیدیه قبل از ارسال کپی سفارش :
<input type="checkbox"/> غیرفعال	ارسال سفارش اتوماتیک عرضه اولیه :

ذخیره تنظیمات

❖ فعالسازی و غیرفعالسازی دو عاملی (پیامک): در صورتی که کارگزاری این قابلیت را برای مشتریان خود فعال کرده باشد، با انتخاب این گزینه امکان فعالسازی یا غیرفعالسازی آن برای مشتری مقدور می باشد.

❖ مشاهده پورتفو در دیده بان : اگر مقدار این پارامتر را بر روی "بلی" باشد، لیست های پورتفو کاربر (لیست دارایی های مشتری نزد کارگزار ناظر که قابلیت فروش دارد)، در قسمت لیست دیده بان بازار نمایش داده می شود و اگر مقدار این پارامتر را بر روی "خیر" باشد، لیست پورتفو نشان داده نشده و در قسمت دیده بان بازار، فقط لیست هایی را که کاربر ساخته است ، نمایش داده می شود.

- ❖ معاملات غیر آنلاین در پورتفو لحظه ای در نظر گرفته شود؟ : با انتخاب این گزینه، لیست تمام معامله‌های صورت گرفته چه آنلاین و چه غیر آنلاین که توسط مشتری انجام شده، به صورت کامل در بخش پورتفوی لحظه‌ای به کاربر نمایش داده می‌شود.
 - ❖ رنگ صفحه : با استفاده از این فیلد می‌توانید رنگ زمینه را تغییر دهید.
 - ❖ نگهداری اطلاعات سفارش پس از ارسال : فعالسازی این گزینه باعث می‌شود تا اطلاعات سفارش ارسال شده توسط کاربر در سامانه ذخیره شود.
 - ❖ تایید قبل از ارسال سفارش : با تنظیم این پارامتر روی "بلی"، سامانه معاملات قبل از ارسال هر سفارش از شما تأییدیه‌ای مبنی بر اطمینان از این امر درخواست می‌کند.
 - ❖ تایید قبل از ارسال کپی سفارش : با تنظیم این پارامتر روی "بلی"، سامانه قبل از ارسال سفارش‌هایی از نوع مشابه؛ از کاربر تأییدیه‌ای مبنی بر اطمینان از این امر، درخواست می‌کند.
- لازم به توضیح است که بعد از ذخیره تنظیمات، جهت مشاهده تغییرات باید یک بار از سیستم خارج و مجدداً وارد شوید.

تغییر رمز عبور

جهت تغییر رمز عبور سامانه می‌بایست در داشبورد اصلی، از گزینه "تغییر رمز" استفاده نمایید.

در پنجره " تغییر رمز عبور " می بایست در کادرهای مربوطه به ترتیب " رمز عبور قدیمی، رمز عبور جدید و تکرار رمز عبور جدید " را وارد نمایید. قسمت میزان استحکام رمز عبور نیز مقدار نفوذ ناپذیری رمز عبور جدید وارد شده به مشتری نمایش داده می شود. در انتها بر روی دکمه **تغییر رمز** کلیک نمایید. در انتها سیستم پیامی مبنی بر تغییر رمز به شما نمایش داده و رمز عبور شما به رمز جدید تغییر می یابد.

رمز عبور با موفقیت تغییر یافت

✓ نکته : کلمه عبور انتخابی باید حداقل شامل ۸ کاراکتر و ترکیبی از حروف انگلیسی کوچک، بزرگ، اعداد و کاراکترهای خاص مانند !@#\$%^&* و .. باشد.

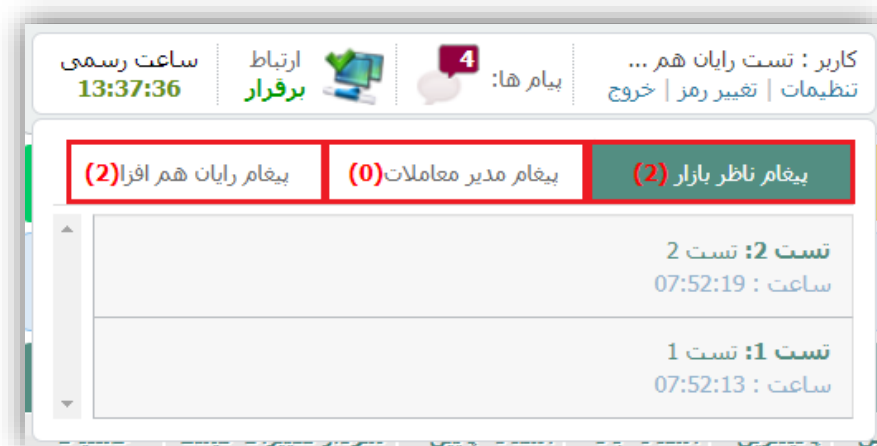
خروج

جهت خروج از سامانه، روی گزینه "خروج" کلیک نمایید.



پیامها

در داشبورد اصلی، گزینه " پیام ها " تعداد پیام های ناظر بازار در تاریخ جاری را نمایش می دهد و با کلیک روی آن، می توانید لیست و محتوای کلیه "پیام های ناظر بازار / مدیر معاملات / رایان هم افزا" را به همراه تعداد آن ها مشاهده نمایید.



وضعیت برقراری ارتباط

در داشبورد اصلی ، گزینه "ارتباط" وضعیت برقراری ارتباط با سرور را نشان می دهد که این وضعیت با عنوان "برقرار" و "قطع" مشخص است.

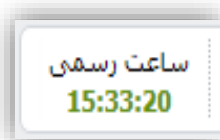


اگر وضعیت ارتباط "قطع" باشد، به دلایل اینترنت و .. امکان استفاده از سامانه امکان پذیر نخواهد بود ، بدیهی است که در این شرایط هیچ یک از داده ها بروزرسانی نخواهد شد.

در این شرایط حتما تاریخ و ساعت سیستم خود را چک و بروز نموده و از برقراری ارتباط اینترنت خود اطمینان حاصل کنید.

اگر وضعیت ارتباط "برقرار" را نشان می دهد، به معنای اتصال صحیح به سامانه است.

ساعت رسمی



ساعت رسمی نمایش دهنده ساعت هسته معاملات است.

عرضه اولیه/پذیره نویسی

در صورتی که پذیره نویسی یا عرضه اولیه نمادی در جریان باشد، در این بخش به صورت جداگانه نمایش داده شده و امکان ثبت سفارش توسط مشتری مقدور می‌باشد.

ساعت رسمی

12:34:51

ارتباط
برقرار

پیام‌ها: **83**

کاربر: ناصر حسن پور

تنظیمات | تغییر رمز | خروج

پذیره نویسی

با انتخاب این گزینه، صفحه ثبت سفارش مطابق با تصویر ذیل به مشتری نمایش داده می‌شود. در سمت راست تصویر، نمادهای قابل پذیره نویسی یا عرضه اولیه همراه با اطلاعات نماد به مشتری نمایش داده شده که با انتخاب هر کدام، امکان ثبت سفارش خرید با توجه به سقف خرید مشتری، وجود دارد. بعد از ثبت سفارش اطلاعات آن در نوار پایین صفحه تحت عنوان سابقه سفارشات شامل جزئیات سفارش و همچنین وضعیت سفارش ثبت شده به مشتری نشان داده می‌شود. بعد از ثبت سفارش و از طریق ستون فعالیت، امکان ویرایش و یا حذف سفارش برای مشتری وجود دارد.

نماد: خودرو1

سقف خرید: 15,974,737,028

قیمت:

تعداد:

شرایط سفارش آنلاین

کاربر گرامی:

با توجه به اینکه زمان عرضه اولیه شروع نشده است، سفارش بصورت آنلاین ثبت می‌شود و پس از شروع عرضه اولیه، در صورت کافی بودن سقف خرید، سفارش بصورت خودکار به هسته ک معاملات ارسال خواهد شد. لازم به ذکر است، با توجه به تعدد عوامل نامبرگزار و مشکلات احتمالی نرم افزار، ثبت سفارش آنلاین به منزله تضمین خرید سهام عرضه اولیه توسط کارگزار نمی باشد و کارگزاری مسئولیتی در این مورد نخواهد داشت.

نماد	قیمت	تعداد	حجم انجام نموده	حجم مانده	قیمت میانگین	زمان ثبت	مدت زمان اعتبار	رتبه	آفلاین	وضعیت	آخرین پیام هسته	فعالیت
خودرو1	6000	3321	0	3321	0	1400/12/22-12:13:49	مانده پالی و اعتبار	0	بله	آفاده ارسال خودکار		ویرایش / حذف

لیست منوها

سامانه معاملات برخط شامل منوهای زیر است، که در ادامه به شرح آن‌ها می‌پردازیم:





شاخص ها | کل: 71,545 ▲ 100 | صنعت: 60,670 ▲ 85 | 50 شرکت فعالتر: 3,001 ▲ 1 | شماره آزاد: 80,458 ▲ 244 | 30 شرکت بزرگ: 3,294 ▲ 6 | بازار اول: 52,551 ▲ 103 | بازار دوم: 141,719 ▲ 15 | فرابورس: 810 ▲ 4

همچنین با کلیک بر روی کلمه " شاخص ها " به سایت " شرکت مدیریت فناوری بورس تهران (TSETMC) " دسترسی خواهید داشت.

The screenshot shows the TSETMC website interface with several data tables. The top table is titled 'شاخص های منتخب' (Selected Indices) and lists various indices like 'شاخص کل' (Total Index) and 'شاخص قیمت' (Price Index) with their respective values and changes. Below it is a table for 'بازارهای پرترانس' (Highly Turnover Markets) listing different market segments like 'سهمی' (Equity) and 'گزاره' (Report) with their trading volumes and values.

دیده بان بازار

این امکان را می دهد تا بصورت لحظه ای وضعیت نمادهای موردنظرتان را مشاهده نمایید و آنها را در لیست های مختلف بنا به نظر خودتان دسته بندی نمایید.

✓ نکته : در هر لیست دیده بان تعداد ۱۰ نماد قابل نمایش است.

در این قسمت شما می توانید با استفاده از کلید های تعبیه شده ، لیست های مختلفی را با نام های دلخواه ایجاد و ویرایش و حذف نمایید.

لیست : شامل تمامی لیست های ایجاد شده است مانند پتروشیمی / بانکی / خودرویی و .. و لیست پورتفو ۱ / پورتفو ۲ و ..


ایجاد لیست : امکان ایجاد یک لیست جدید با نام دلخواه را برای شما فراهم می کند .



حذف : امکان حذف لیست انتخاب شده را به شما می دهد .



ویرایش : امکان ویرایش نام لیست را به شما می دهد .



جستجوی نماد : جستجوی نماد : در این کادر با وارد کردن نام نماد، نماد مذکور جستجو شده

ومی توانید آن را انتخاب نمایید.

افزودن به لیست : پس از جستجوی نماد مورد نظر میتوانید با این کلید آن را

به لیستی که انتخاب کرده اید، اضافه کنید.

✓ نکته : از آنجا که در معاملات برخط امکان معامله "اوراق بازار پایه" وجود ندارد ، لذا امکان

مشاهده و یا جستجوی اوراق بازار پایه امکان پذیر نمی باشد .

لیست : پورتفو 1 لیست پورتفو : بصورت پیش فرض لیستی به نام "پورتفو" وجود دارد که

قابل ویرایش و یا حذف نمی باشد. در این لیست اوراقی را که نزد این کارگزاری (کارگزار ناظر)،

از آنها در سیستم معاملات موجودی دارید، نمایش داده می شود، که در ستون "مانده"،

موجودی هر یک از این اوراق قابل مشاهده است. چنانچه در طول ساعت معاملات برای این

اوراق معامله انجام شود، ستون "مانده" نیز تغییر می کند. به عبارتی تمامی دارایی قابل فروش

خود در سیستم معاملات و نزد این کارگزاری در لیست پورتفو قابل مشاهده است.

✓ نکته : لازم به ذکر است که اطلاعات لیست پورتفو در ابتدای هر روز کاری، به روز می شود.

• اگر تعداد اوراق مشتری در پورتفو اش بیش از ۱۰ نماد باشد، ادامه آن ها در لیست های

بعدی پورتفو نمایش داده خواهند شد. پورتفو ۱ ، پورتفو ۲ ، پورتفو ۳ و ..

• برای مشاهده این لیست در قسمت دیده بان باید در قسمت "تنظیمات"، [مشاهده پورتفو در](#)

[دیده بان](#) را روی "بلی" تنظیم نمایید. در صورتیکه مقدار این فیلد روی "خیر" باشد ،

لیست پورتفو در دیده بان نشان داده نخواهد شد و فقط شامل لیست های ایجاد شده توسط

خودتان خواهد بود.

• چنانچه شما نمادی را از لیست پورتفو حذف کنید با لاگین مجدد به سیستم آن نماد را در

همان لیست ، دوباره مشاهده خواهید کرد.

- ترتیب قرار گرفتن نمادها در هر لیست بر مبنای مانده اوراق و به صورت نزولی می باشد لذا در لیست پورتفو ۱، ۱۰ اوراقی که از آنها بیشترین مانده را دارید نمایش داده می شود.

نماد	تعداد	قیمت	آخرین قیمت	تغییر %	حجم بهترین تعاضا	قیمت گشایش	تغییر %	قیمت پایین	تغییر %	آخرین قیمت	حجم مجموع	میانگین
15	2,022,520	13,350	(2.2)	11,809	0	(2.2)	13,350	(2.2)	13,350	2,022,520	13,350	13,350
10	7,194	93,570	(1.84)	10,486	0	0.24	95,550					

در پایین قسمت دیده بان بازار، "آخرین پیام خطا" و "آخرین پیام انجام معامله" که از هسته معاملات در خصوص سفارشات ارسالی دریافت شده است، نمایش داده می شود.

آخرین پیام انجام معامله:

آخرین پیام خطا:

اطلاعات نماد

در این قسمت با جستجوی بخشی از نام نماد می توانید نماد مورد نظر را انتخاب نموده و اطلاعات تکمیلی آن را مشاهده نمایید. همچنین امکان ایجاد یادداشت و مشاهده سایت های TSE و کدال به ازای هر نهاد برای مشتری مقدور می باشد.

جستجوی نماد :		نماد انتخابی : شاروم1	
وضعیت گروه/نماد	بیش گشایش /	مجاز	تاریخ/زمان آخرین معامله
حجم معاملات	2,022,520	قیمت آخرین معامله (%تغییر)	13,350 (2.2%)
حجم مینا	1,098,902	قیمت دیروز	13,650
آستانه تعداد	1 / 200,000	قیمت پایانی (%تغییر)	13,350 (2.2%)
آستانه قیمت	12,970 / 14,330	پایین ترین/بالاترین قیمت	13,200 / 13,560
تیک (سایز) قیمت	10	واحد پایه سفارش (LOT)	1

عرضه و تقاضا

در این قسمت می توانید ۵ سفارش اول عرضه و تقاضا را برای هر نماد مشاهده کنید. همچنین می توانید با کلیک بر روی عدد حجم یا خرید، سطر مربوطه را عینا به قسمت سفارش آنلاین منتقل کنید.

فروش		خرید		عرضه و تقاضا	
تعداد بهترین عرضه	حجم بهترین عرضه	قیمت بهترین عرضه	قیمت بهترین تقاضا	حجم بهترین تقاضا	تعداد بهترین تقاضا
1	300	104,600	103,300	10,000	1
1	50	104,990	102,360	100	1
1	50	105,000	102,350	9,933	1
2	100	105,100	102,300	80	1
1	10,000	106,110	102,280	97	1

عمق بازار

در بخش عرضه و تقاضا، با کلیک روی گزینه "عمق بازار" می‌توانید جزئیات تمام سفارشات ثبت شده در خصوص نماد مورد نظر را مشاهده نموده و در صورت ثبت سفارش، از جایگاه سفارش خود مطلع شوید. این گزینه عمق بازار نماد مورد را به صورت کلی نمایش می‌دهد. همچنین با کلیک دوباره روی گزینه "نمایش پنج مظنه برتر" از حالت عمق بازار خارج شده و به حالت قبل باز می‌گردد.

فروش		خرید		عمق بازار	
تعداد بهترین عرضه	حجم بهترین عرضه	قیمت بهترین عرضه	قیمت بهترین تقاضا	حجم بهترین تقاضا	تعداد بهترین تقاضا
1	100	103,960	102,250	1,127	1
1	610	103,970	101,110	50	1
1	50	104,380	101,100	3,500	1
1	500	104,500	99,520	51	1
1	65	104,650	99,510	51	1
1	50	104,700	99,500	3,000	1

سفارش آنلاین

از این قسمت می‌توانید، سفارشات خرید / فروش خود را ثبت و ارسال نمایید. اطلاعاتی که در این قسمت نمایش داده می‌شود و یا باید هنگام ثبت سفارش تکمیل شود به شرح ذیل است :

The screenshot shows a form with the following fields: نوع سفارش (Order Type), نوع سفارش (Order Type), تعداد (Quantity), قیمت (Price), حساب بانکی (Bank Account), مبلغ خرید (Purchase Amount) set to 50,000,000, and نام مشتری (Customer Name). There are also buttons for 'ثبت سفارش' (Place Order) and 'بازگشت به صفحه اصلی' (Return to Home).

- **مشتری :** نام شما بعنوان مشتری در این قسمت نشان داده می‌شود.
- **سقف خرید :** نمایش دهنده سقف خرید شما در این کارگزاری است، به عبارت دیگر حداکثر مبلغی است که می‌توانید سفارش خرید (از محل مانده ریالی و اعتبار) ثبت نمایید.
- **محل تامین اعتبار :** سفارش خرید شما می‌تواند از دو محل، به شرح ذیل، تامین شود:
 - **مانده ریالی و اعتبار :** عبارت است از اعتبار ریالی شما نزد کارگزاری.

چنانچه محل تامین اعتبار را "مانده ریالی و اعتبار" انتخاب نمایید. ، به اندازه مبلغ نمایش داده شده در فیلد سقف خرید می توانید سفارش خرید ثبت نمایید.

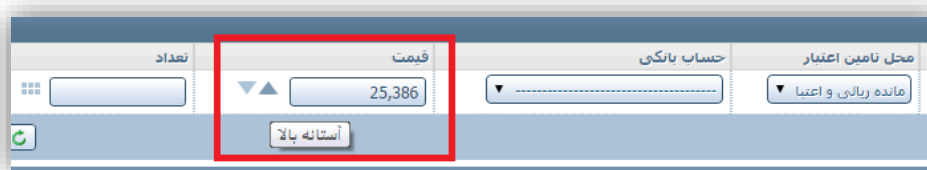
○ بانک : امکان خرید از حساب بانکی متصل به سامانه برخط را فراهم می کند.

چنانچه محل تامین اعتبار را "بانک" انتخاب کنید، فیلد "حساب بانکی" فعال شده و لیست حسابهای بانکی تان که متصل به سامانه برخط می باشد را مشاهده خواهید کرد که باید حساب مورد نظرتان را که میخواهید مبلغ خرید از آن حساب بلوکه شود را مشخص نمایید. با انجام این کار و ثبت سفارش در هسته معاملات ، مبلغ سفارش خرید شما در حساب بانکی تان بلوکه خواهد شد و در صورت انجام معامله ، این مبلغ بصورت اتوماتیک از حساب شما کسر و به حساب کارگزاری مربوطه واریز خواهد شد. تمامی تراکنش های انجام شده در گزارش " گردش حساب " قابل مشاهده است.


➤ قیمت : در این فیلد قیمت مورد نظر را وارد نمایید. .

در کنار فیلد "قیمت" دو علامت ▲ ▼ که نشان دهنده آستانه بالا و آستانه پایین قیمت می باشند، وجود دارد.

با انتخاب هر کدام از آنها، آستانه بالا یا پایین قیمت نماد انتخاب شده، در آن جایگزین می شود.



➤ تعداد : در این فیلد تعداد مورد نظر را وارد نمایید.

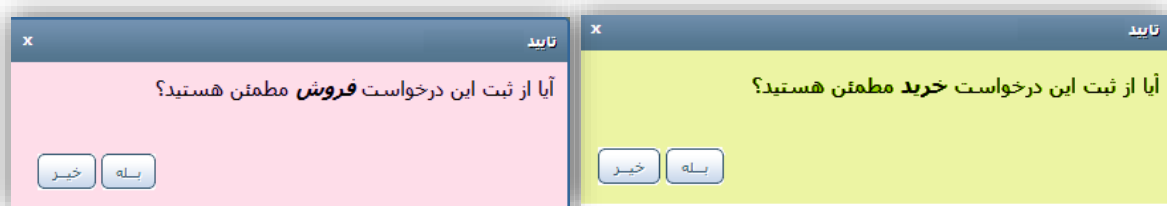
در کنار فیلد "تعداد" هم گزینه  جهت استفاده از ماشین حساب ، پس از کلیک روی آن پنجره- ای باز می شود که شما می توانید سرمایه خود را در آن وارد کنید. در صورتیکه سرمایه را وارد نمایید. سیستم بطور اتوماتیک، با توجه به کارمزد معاملات و سرمایه وارد شده، تعداد قابل خرید را محاسبه و در فیلد تعداد نمایش می دهد.

آخرین سفارش، سفارش **فروش** باشد با کلیک بر روی " بارگذاری آخرین اطلاعات " دکمه فروش فعال خواهد بود .

پس از کلیک روی دکمه خرید یا فروش ، اگر در قسمت تنظیمات، مقدار پارامتر " تأییدیه قبل از ارسال سفارش " روی بلی تنظیم شده باشد، سامانه قبل از ارسال سفارش، نسبت به دریافت تأییدیه از شما اقدام خواهد کرد و پیغام زیر نمایش داده می شود :

"آیا از ثبت این درخواست "خرید/ فروش" مطمئن هستید؟"

- جهت تأیید و ارسال سفارش می‌بایست روی دکمه " بلی " کلیک کنید .
- جهت انصراف و عدم ارسال سفارش روی گزینه " خیر " کلیک کنید.



لیست سفارشات و معاملات

در پایین صفحه بعد از اطلاعات نماد ، لیست سفارشات وجود دارد که شامل ۳ تب می باشد :

" سفارشات/معاملات امروز – کلیه سفارشات درصاف – کلیه معاملات امروز "

➤ سفارشات/معاملات امروز : سفارشات / معاملات مربوط به نماد انتخاب شده نمایش داده می شود. در این تب ، امکان ویرایش ، لغو و یا کپی سفارشات وجود دارد .

❖ کپی سفارش : یعنی ثبت و ارسال یک سفارش جدید با همان مشخصات سفارش قبلی به هسته معاملات.

لیست سفارشات																			
سفرشات/معاملات امروز					کلید سفارشات در صف					کلید معاملات امروز									
[خرید - سفارشات]					[فروش - سفارشات]														
مشتری	نماد	حجم مانده	حجم کل	قیمت	قیمت میانگین	اعتبار	ردیف	عملیات		مشتری	نماد	حجم مانده	حجم کل	قیمت	قیمت میانگین	اعتبار	ردیف	عملیات	
شرکت رایان هم افرا		888	888	1,231	0	روز	000819	ویرایش لغو کف		شرکت رایان هم افرا		2	2	1,333	0	روز	000820	ویرایش لغو کف	
[خرید - معاملات]					[فروش - معاملات]														
مشتری					حجم					قیمت میانگین									

➤ **کلید سفارشات در صف** : کلید سفارشات در صف مشتری (از کلید اوراق و صرف نظر از انتخاب نماد) که در هسته معاملات موجود است، نمایش داده می شود. در این تب، امکان ویرایش / لغو سفارشات وجود دارد .

لیست سفارشات																			
سفرشات/معاملات امروز					کلید سفارشات در صف					کلید معاملات امروز									
[خرید - سفارشات]					[فروش - سفارشات]														
مشتری	نماد	حجم مانده	حجم کل	قیمت	قیمت میانگین	اعتبار	ردیف	عملیات		مشتری	نماد	حجم مانده	حجم کل	قیمت	قیمت میانگین	اعتبار	ردیف	عملیات	
شرکت رایان هم افرا	خسایا1	888	888	1,231	0	روز	000819	ویرایش لغو		شرکت رایان هم افرا	خسایا1	2	2	1,333	0	روز	000820	ویرایش لغو	

➤ **کلید معاملات امروز** : لیست کلید معاملاتی که طی روز جاری صورت گرفته است، مستقل از نماد آنها، قابل مشاهده است.

لیست سفارشات																			
سفرشات/معاملات امروز					کلید سفارشات در صف					کلید معاملات امروز									
[خرید - معاملات]					[فروش - معاملات]														
مشتری	نماد	حجم	قیمت میانگین		مشتری	نماد	حجم	قیمت میانگین		مشتری	نماد	حجم	قیمت میانگین		مشتری	نماد	حجم	قیمت میانگین	
					رایان هم افرا	وسایا1	1	1,044		رایان هم افرا	وسایا1	1	1,044						

• **نمایش پیغام ها** : پیغام های دریافتی از هسته معاملات برای هر سفارش ، در قسمت " آخرین پیام خطا " و " آخرین پیام انجام معامله " که از هسته معاملات در خصوص سفارشات ارسالی دریافت شده است، نمایش داده می شود.

450	4,820	4,657	4,820	4,717	3,500	4,681	5,000	0	3.37	4,791	1.83	4,720	1,499,101	والبر1
297	1,433	1,350	1,369	1,368	4,560	1,367	100	0	0	1,365	0.14	1,367	2,224,055	وگردش1
848	4,252	4,050	4,252	4,379	236	4,200	9,000	0	4.62	4,237	4.98	4,252	123,117	فوزین1
878	7,450	7,060	7,200	7,199	1,240	7,156	1,000	0	0	7,164	0.48	7,199	156,255	کرمانشا1
894	2,050	1,997	2,050	2,100	20,000	2,050	30,341	0	3.5	2,041	3.95	2,050	2,148,604	واضم1
آخرین پیام خطا: آخرین پیام انجام معامله: انجام فروش 1 عدد وسایا1 با قیمت 1,044 به ارزش 1,044														
آخرین پیام خطا: اطلاع ناماد : جستجوی نماد : نماد انتخابی : وضعیت گروه/نماد : تاریخ/زمان آخرین معامله /														



دفتر سفارشات

گزارشات

در دفتر سفارشات لیست کلیه سفارشات قابل مشاهده است که با فیلترهای تعبیه شده، می‌توانید برای جستجو در میان سفارشات اقدام کنید.

دفتر سفارشات

تاریخ / زمان	معامله‌گر	مستقر	شماره معامله‌گر	نوع سفارش	محل نامی	نوع سفارش	مقدار	قیمت	حجم سفارش	نوع سفارش	وضعیت سفارش	تاریخ سفارش	میانگین قیمت سفارش	ارزش باخالص معامله	ارزش خالص معامله	حداکثر
1400/12/21-14:12:31	علی شیر علی	علی شیر علی	شیر زاده	خرید	ماده ریالی و انتشار	محدود	50	6,665	333,250	خرید	در صف		0	0	0	
1400/12/21-14:12:25	علی شیر علی	علی شیر علی	شیر زاده	خرید	ماده ریالی و انتشار	محدود	20	6,665	133,300	خرید	خطا		0	0	0	
1400/12/21-14:12:19	علی شیر علی	علی شیر علی	شیر زاده	خرید	ماده ریالی و انتشار	محدود	20	6,665	133,300	فروش	در صف		0	0	0	
1400/12/21-14:11:15	علی شیر علی	علی شیر علی	شیر زاده	خرید	ماده ریالی و انتشار	محدود	200	5,005	1,001,000	خرید	در صف		0	0	0	
1400/12/21-10:43:39	علی شیر علی	علی شیر علی	شیر زاده	خرید	ماده ریالی و انتشار	محدود	0	5,005	0	خرید	حذف شده	1400/12/21	3,531	17,662,062	17,727,337	
1400/12/17-15:07:05	علی شیر علی	علی شیر علی	شیر زاده	خرید	ماده ریالی و انتشار	محدود	100,000	13,027	1,302,700	خرید	حذف شده		0	0	0	
1400/12/17-15:07:05	علی شیر علی	علی شیر علی	شیر زاده	خرید	ماده ریالی و انتشار	محدود	32,333	13,027	421,100	خرید	حذف شده		0	0	0	
1400/12/17-15:07:04	علی شیر علی	علی شیر علی	شیر زاده	خرید	ماده ریالی و انتشار	محدود	99,000	13,027	1,289,573	خرید	حذف شده		13,027	13,027,000	13,075,146	

با انتخاب دکمه موجود در ستون فعالیت، می‌توانید تاریخچه تغییرات صورت گرفته بر روی سفارش را مشاهده نمایید.

راهنمای استفاده از سامانه معاملات برخط

The screenshot displays the 'دکتر سفارشات کریمه ایزه' (Dr. Karim Ahzadeh Orders) interface. The main area shows a table of transactions with columns for 'تاریخ ارجاع' (Submission Date), 'معامله گر' (Trader), 'مشترک' (Partner), 'شماره سفارشی' (Custom Number), 'نوع' (Type), 'محل نامین اعتبار' (Authorized Location), 'اقدام' (Action), 'نقد' (Cash), 'قیمت' (Price), 'وضعیت' (Status), 'نقد' (Cash), 'قیمت' (Price), 'نقد' (Cash), 'قیمت' (Price), 'وضعیت' (Status), 'نقد' (Cash), 'قیمت' (Price), 'وضعیت' (Status). The table contains two rows of transaction data.

On the right side, there is a sidebar with various filters and controls, including 'نوع انتخاب شده' (Selected Type), 'تاریخ از' (Date From), 'تاریخ تا' (Date To), 'قیمت از' (Price From), 'قیمت تا' (Price To), 'نقد از' (Cash From), 'نقد تا' (Cash To), 'وضعیت' (Status), and 'وضعیت' (Status). There are also buttons for 'جستجو' (Search) and 'پس فراموشی' (Forgot Password).

با انتخاب دکمه موجود در ستون فعالیت، می توانید سوابق سفارش را مشاهده نمایید.

This screenshot is similar to the previous one but includes a popup window titled 'سوابق سفارشات' (Order History). The popup contains a table with columns for 'ردیف' (Row), 'تاریخ' (Date), and 'شرح' (Description). The data in the popup is as follows:

ردیف	تاریخ	شرح
1	1397/10/23-10:07:06	درخواست خرید اورامین 1200 سهواً به قیمت هر سهم 1950 پی
2	1397/10/23-10:07:07	حفاظت همزمان درخواست خرید برای این سفارش قبلاً ثبت گردیده است

گردش حساب

گزارشات

گزارش گردش حساب شما با فیلترهای گوناگون برای جستجو قابل مشاهده و گزارشگیری است. امکان خروجی چاپ و اکسل در این گزارش وجود دارد.

گردش حساب

انواع چاپ ها : چاپ صورتحساب - چاپ گردش حساب با مانده اوراق (سپرده گذاری)

The screenshot displays a financial statement, likely a balance sheet, with columns for 'تاریخ' (Date), 'شرح' (Description), 'بدهکار' (Debit), 'بستانکار' (Credit), and 'موجودی' (Balance). The data is organized into a table with multiple rows and columns. A sidebar on the right contains various filters and options for data selection, including checkboxes for 'با سرگروه', 'با زیرگروه', 'با حسابگر سرگروه', 'با جزئیات', 'با اطلاعات', and 'با نقل از قبل'. The interface is in Persian and includes a search bar at the top and a 'جستجو' (Search) button.

صورت دارایی

گزارشات

در این گزارش می توانید لیست دارایی های خود اعم از وجه نقد و سهم و تقدم و اوراق با درآمد ثابت که فقط در این کارگزاری معامله کرده اید را مشاهده کنید.

صورت دارایی

مشتری محترم: اوراق نمایش داده شده در این گزارش، بر اساس معاملات انجام شده در این کارگزاری می باشد؛ جهت مشاهده پورترفوی سپرده گذاری به منوی گزارشات، گزارش پورتنفو، مراجعه نمایید.

نتیجه‌ی جستجو 5 مورد بوده است.						
نام دارایی	مانده تعدادی	بهای روز	ارزش روز	سود نقدی	مانده برد شرکت	جمع
معادن روی	15	2,534	38,010	0	0	38,010
سایها	30	1,032	30,960	12,000	12,000	42,960
سرمایه گذاری خوارزمی	3	1,271	3,813	0	0	3,813
پنروشمی کرمانشاه	5	7,240	36,200	0	0	36,200
شرکت سرمایه گذاری خوارزمی	2	1,211	2,422	0	0	2,422
جمع						123,405

اوراق با درآمد ثابت						
نام دارایی	مانده تعدادی	بهای روز	ارزش روز	مطالبات سود	جمع	جمع کل
					0	0

تا تاریخ 18/08/1391 موجودی ریالی نزد کارگزاری 50,112 ریال می باشد.
 به منظور مشاهده‌ی اطلاعات، پس از تنظیم گزینه‌ها دکمه‌ی جستجو را فشار دهید.

پورتفو

گزارشات

پورتفو

در این گزارش، شما لیست دارایی تان که این کارگزاری در سیستم معاملات کارگزار ناظر آن اوراق است را مشاهده می کنید. این اطلاعات از شرکت سپرده گذاری دریافت می شود. لیست دارایی این گزارش دقیقاً مطابق با لیست‌های پورتفو در قسمت دیده بان بازار است.

✓ نکات مهم : در استفاده از این امکان، نکات زیر را مد نظر داشته باشید :

- تعداد سهام نمایش داده شده در این بخش نمایانگر تعداد سهامی است که این کارگزاری، کارگزار ناظر شماست. به عبارت دیگر چنانچه سهمی در سبد دارایی های خود دارید اما در این صفحه نمایش داده نمی شود به این معناست که این کارگزاری در آن سهم کارگزار ناظر شما نیست.
- این لیست در ابتدای هر روز معاملاتی بروز می شود و پس از آن با توجه به معاملات صورت گرفته در کارگزاری تغییر می یابد.

راهنمای استفاده از سامانه معاملات برخط



✓ نکته مهم : در گزارش پورتفو لحظه‌ای با توجه به اینکه مبنای محاسبات سود و زیان بر اساس قیمت میانگین خرید می‌باشد، فقط معاملاتی که از طریق این کارگزاری انجام شده (آنلاین و غیر آنلاین) بصورت خودکار نمایش داده می‌شود و سایر معاملات مشتری که از طریق کارگزاری‌های دیگر انجام شده، می‌بایست به صورت دستی در این گزارش وارد شود تا محاسبات سود و زیان به درستی انجام گردد.

✓ جهت مشاهده کلیه معاملات انجام شده در کارگزاری (معاملات غیر آنلاین) می‌بایست از منو تنظیمات، گزینه "معاملات غیر آنلاین در پورتفو لحظه‌ای در نظر گرفته شود" روی مقدار "بلی" ست شود.

✓ از طریق ستون عملیات لیست تراکنش‌های نماد مربوطه قبل مشاهده خواهد شد.

ردیف	نماد	تاریخ	نوع	تعداد	قیمت	ارزش معامله	توضیحات	عملیات
1	زمگسا	1400/12/04 - 09:00:00	خرید	200	7,680	1,541,698		
2	زمگسا	1400/12/04 - 09:00:00	خرید	2,000	7,680	15,417,013		
3	زمگسا	1400/12/04 - 09:00:00	خرید	200	7,680	1,541,698		
4	زمگسا	1400/12/04 - 09:00:00	خرید	50	7,680	385,423		
5	زمگسا	1400/12/04 - 09:00:00	خرید	150	7,680	1,156,274		
6	زمگسا	1400/12/04 - 09:00:00	خرید	200	7,680	1,541,698		
7	زمگسا	1400/12/04 - 09:00:00	خرید	200	7,680	1,541,698		
8	زمگسا	1400/12/08 - 09:00:00	خرید	200	6,970	1,399,171		

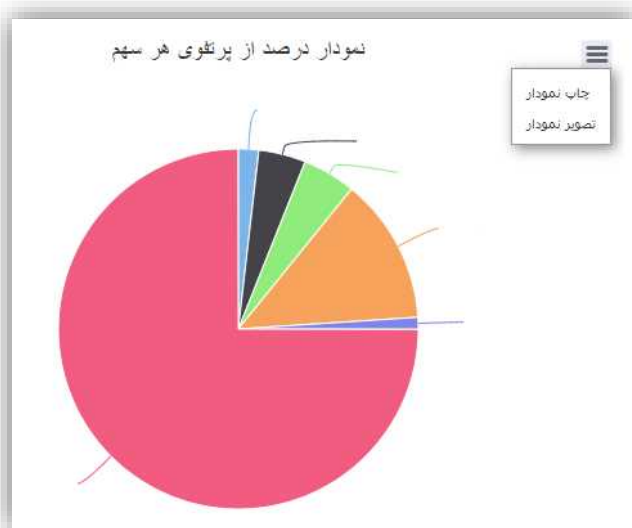
- در همین صفحه امکان ایجاد سفارش خرید/فروش جدید و یا از طریق ستون عملیات امکان حذف یا ویرایش سفارش مورد نظر، برای کاربر فراهم می‌باشد.

پورتمو لحظه ای - ثبت خرید / فروش

عنوان	مقدار
*نماد	<input type="text"/>
*نوع عمل	خرید
*تقدم	خرید
*تعداد	<input type="text"/>
*قیمت	<input type="text"/>
*ارزش	محاسبه
*تاریخ	مثال: 1395/01/10
*ساعت	مثال: 09:00:00
توضیحات	<input type="text"/>

ثبت

در قسمت پایین این صفحه نمودار دایره‌ای پورتمو قابل مشاهده می‌باشد. اطلاعات این نمودار بر اساس لیست پورتمو به روزرسانی می‌شود. همچنین این نمودار امکان چاپ و ذخیره به عنوان تصویر را نیز دارد.



نمودار قیمت اوراق بهادار

گزارشات

نمودار قیمت
اوراق بهادار

امکان مشاهده نمودار قیمت اوراق بهادار را فراهم می کند.

مشخصات نمودار :

X = زمان

Y = قیمت لحظه ای / قیمت پایانی

زمانی که بازه زمانی "امروز" انتخاب شده باشد >>----- مشاهده قیمت لحظه ای

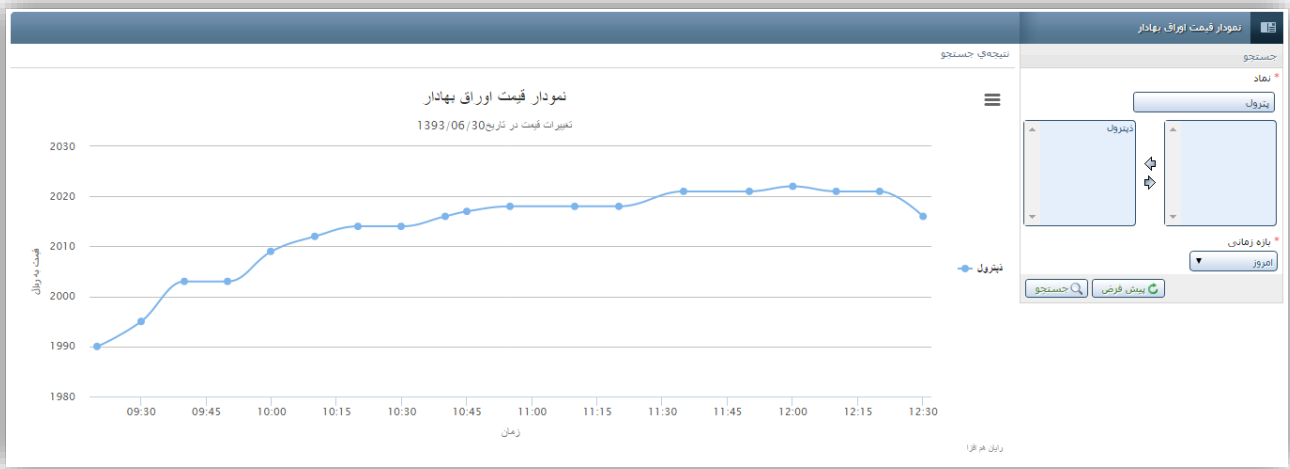
سایر موارد بازه زمانی به جزء مورد گفته شده در بالا >>----- مشاهده قیمت پایانی

امکان خروجی « چاپ نمودار » و « تصویر نمودار » وجود دارد.

دسترسی به این فرم از صفحه [معاملات برخط](#) با کلیک بر روی ستون « نمودار تغییرات قیمت » امکان پذیر است.

در انتهای فرم دیده بان بازار با کلیک بر روی نمودار به این فرم وارد شویم و به طور پیش فرض نمودار " تاریخ خاص " را نشان می دهد.

مثلا: از فرم دیده بان بازار بر روی نمودار نماد "پترول" کلیک می کنیم <<---- نمودار این نماد را مشاهده خواهیم کرد.



فعالیت ورود و خروج کاربر

گزارشات

از طریق این بخش کاربر قادر خواهد بود تا بتواند گزارشی از ورود و تلاش برای لاگین شدن به سامانه با اطلاعات کاربری خود را مشاهده نماید. این اطلاعات به ازای هر بار تلاش برای ورود، شامل تاریخ و زمان، شناسه سیستم میزبان (IP)، درگاه ورود، وضعیت ورود و تاریخ و زمان خروج می‌باشد.

فعالیت ورود و خروج کاربر

ردیف	زمان خروج	تاریخ خروج	وضعیت ورود	درگاه ورود	شناسه سیستم	زمان ورود	تاریخ ورود
1			خود موفق	test.irbroker.com	46.209.51.46	14:09	1400/12/21
2			نام کاربری یا کلمه عبور نامعتبر است	test.irbroker.com	46.209.51.46	14:08	1400/12/21
3			خود موفق	test.easirbroker.com	172.30.22.105	13:36	1400/12/21
4			نام کاربری یا کلمه عبور نامعتبر است	test.irbroker.com	46.209.51.46	11:53	1400/12/21
5	11:48	1400/12/21	خود موفق	test.irbroker.com	46.209.51.46	11:47	1400/12/21
6	11:45	1400/12/21	خود موفق	test.irbroker.com	46.209.51.46	11:43	1400/12/21
7	11:43	1400/12/21	خود موفق	test.irbroker.com	46.209.51.46	11:41	1400/12/21
8	11:41	1400/12/21	خود موفق	test.irbroker.com	46.209.51.46	11:34	1400/12/21
9	11:03	1400/12/21	خود موفق	test.easirbroker.com	172.30.22.105	10:43	1400/12/21
10	09:57	1400/12/21	خود موفق	test.easirbroker.com	172.30.22.105	09:55	1400/12/21
11	09:21	1400/12/21	خود موفق	test.easirbroker.com	172.30.22.105	09:12	1400/12/21


منوی عملیات

توافق نامه ها

عملیات

در این بخش لیست توافق نامه‌ها نمایش داده می شود و امکان تأیید و همچنین مشاهده فایل توافق نامه یا بیانیه ریسک فراهم می باشد.

توافق نامه ها

- جهت تایید توافق نامه کافی است روی دکمه " موافقم " کلیک نمایید.
- جهت مشاهده فایل توافق نامه روی آیکن  کلیک نمایید.

نتیجه‌ی جستجو 12 مورد بوده است.

توافق نامه ها	تاریخ موافقت	عملیات
بیانیه ریسک ادغام بانکها		 موافقم
فرم اطلاع از ابهام معاملات تحت احتیاط	1397/04/17	 موافقت شده
بیانیه ریسک معاملات آپشن فرابورس	1395/11/09	 موافقت شده
بیانیه ریسک معاملات بازار پایه فرابورس	1396/03/10	 موافقت شده
بیانیه ریسک معاملات شرطی	1396/03/10	 موافقت شده
تأییدیه تغییر کارگزار ناظر	1397/04/17	 موافقت شده
رعایت تعداد سفارش ارسالی در ثانیه		 موافقم
تعهدنامه رعایت شرایط استفاده از سامانه معاملات برخط		 موافقم
بیانیه ریسک معاملات اختیار فروش تبعی		 موافقم
قرارداد جامع مشتری و کارگزار		 موافقم
بیانیه ریسک معاملات ثانویه صندوق جسورانه مربوط به ص.ج.ستاره برتر 20% تادیه - نماد استارز		 موافقم
بیانیه ریسک معاملات ثانویه صندوق جسورانه مربوط به ص.ج.پویا الگوریتم 20% تادیه - نماد پویا		 موافقم

پرداخت الکترونیک

عملیات

در این فرم می توانید نسبت به پرداخت الکترونیکی وجه (از طریق کلیه کارتهای عضو شتاب) به حساب کارگزاری اقدام نمایید .

پرداخت های
الکترونیک

لیست پرداخت
های الکترونیک

نحوه ثبت پرداخت با تمامی کارت های بانکی عضو شبکه شتاب امکان پذیر می باشد.

بانک:

شماره:

مبلغ:

پرداخت

با انتخاب بانک از بین درگاه های بانکی موجود و وارد کردن مبلغ مورد نظر، دکمه « پرداخت » را کلیک نمایید. تا به درگاه بانک مربوطه متصل شوید. سپس اطلاعات کارت بانکی خود را تکمیل نموده و تا زمانیکه به عملیات انتقال کامل انجام شده و صفحه مجدداً به سامانه آنلاین بازگردد، صبر کنید و از زدن دکمه Back در مرورگر جدا اجتناب نمایید.

لیست پرداخت های الکترونیکی

از طریق این فرم می توانید لیست کلیه پرداخت های الکترونیکی خود را مشاهده نمایید.

تاریخ و زمان	کد پیگیری	مبلغ	بانک	دائمه	وضعیت	کد واریز	معدا
11:24 - 1400/08/11	57026AF046D100B5	100,000	ملت	سودا	در حال خطا		
11:22 - 1400/08/11	ADC808B4438B2636	100,000	ملت	سودا	در حال خطا		
11:18 - 1400/08/11		100,000	ملت	سودا	در حال خطا		
14:17 - 1400/06/26	5867803	15,000	آئینه	سودا	در حال خطا		
11:34 - 1400/06/27	5865966	15,000	آئینه	سودا	در حال خطا		
12:47 - 1400/06/24	0	15,000	آئینه	سودا	در حال خطا		
17:46 - 1400/06/21	66928635E06704C0BE349CFC34C987121708	84,000	ایران گیش	سودا	در حال خطا		100400

پیگیری پرداخت الکترونیک

در صورتی که کاربر، از طریق سامانه پرداخت الکترونیکی انجام داده باشد، اما اطلاعات آن در گردش حساب وی ثبت نشده باشد، می بایست از این بخش اقدام به ثبت درخواست پیگیری نماید.

عملیات

پیگیری پرداخت الکترونیک

اطلاعات لازم برای ثبت درخواست پیگیری شامل " تاریخ و زمان واریز ، مبلغ ، درگاه واریز ، شماره کارتی که از آن پرداخت انجام شده است ، شماره پیگیری " می باشد و در صورتیکه فایل تصویر واریز مربوطه را دارید، میتوانید آن را نیز بارگزاری نمایید.

وضعیت درخواست های پیگیری ثبت شده در پایین فرم قابل مشاهده می باشد.

درخواست ثبت شده پس از بررسی توسط کارگزاری، در صورتیکه مبلغ مربوطه به حساب بانکی کارگزاری انتقال یافته باشد، مورد تأیید بوده و سپس توسط کارگزاری در گردش حساب ثبت خواهد شد.

کاربر گرامی: در صورتی که پرداخت الکترونیکی انجام داده اید که در حساب های شما اعمال نگردیده است، لطفا مشخصات دقیق آن را در این فرم وارد نموده تا در اسرع وقت و پس از مطابقت با بانک، اعمال نتیجه گردد.

تاریخ واریز: (مثال: 1398/12/09)

مبلغ: *

شماره کارت: (کارتی که با آن پرداخت الکترونیک انجام شده است)

تصویر واریز: No file chosen [Choose File]

• حداکثر حجم فایل: 700 کیلوبایت
• فقط فایل های با فرمت JPEG ، PNG و PDF قابل بارگزاری می باشد.

توضیحات:

ثبت

درخواست های ثبت شده

زمان، مبلغ، درگاه بانکی، شماره کارت، تصویر، زمان ثبت، وضعیت، نتیجه بررسی، وضعیت

© 2016 Test broker Co. All Rights Reserved. Powered by : RayanHamAfza.com Version:2.6.7 App:2

درخواست پرداخت وجه

از طریق این فرم می توانید اقدام به ثبت درخواست پرداخت وجه جدید نمایید.

عملیات

درخواست
پرداخت وجه

سقف پرداخت	پرداخت به تاریخ
(1,004,436)	1393/04/31
(999,780)	1393/05/01
(999,780)	1393/05/04
(999,780)	1393/05/05

مبلغ: * شماره حساب: * حساب - کارآفرین

شرح:

ذخیره درخواست

در جدول نمایش داده شده تاریخ های سه روز کاری آینده با سقف قابل پرداخت نمایش داده می شود که می توانید یکی از تاریخ های موردنظر را انتخاب نموده و یا تاریخ درخواستی خود را در آخرین سطر وارد نمایید.

در صورتیکه تاریخ مورد نظر در تاریخ های نمایش داده شده وجود ندارد، میتوانید با انتخاب سطر آخر « تاریخ درخواستی » خود را وارد نمایید ، بلافاصله پس از وارد کردن تاریخ درخواستی، سقف پرداخت محاسبه و نمایش داده می شود.

با انتخاب هر یک از سطرها جدول فوق، مقدار "سقف پرداخت" به صورت پیش فرض در فیلد "مبلغ" نمایش داده شود. این امکان را دارید تا مبلغ را به دلخواه خود تغییر دهید.

پس از ذخیره، پیغام زیر نمایش داده می شود:

"مبلغ پرداختی به شما در زمان صدور چک، نهایی خواهد شد."

○ فرمول محاسبه سقف پرداخت :

سقف پرداخت = مانده بدون فروش آخر + اصل و سود مشارکت - اصل و بهره تسهیلات - درخواست پرداخت های در جریان - درخواست های خرید در جریان - سفارشات برخط در صف

✓ نکته: "درخواست پرداخت های در جریان" عبارتست از مجموع درخواست پرداخت وجه های با وضعیت "در انتظار تایید" و "تایید شده" که از سقف پرداخت شما کسر می گردد.

اطلاعات درخواست پرداخت وجه با موفقیت ذخیره شد. مبلغ پرداختی به شما در زمان صدور چک، بهای خواهد شد.

سقف پرداخت	پرداخت به تاریخ
1,000,000	1393/02/29 <input type="radio"/>
1,200,000	1393/02/30 <input type="radio"/>
1,500,000	1393/02/31 <input checked="" type="radio"/>
1,900,000	1393/03/01 <input type="radio"/>

مبلغ: 1,500,000
شماره حساب: 007 - حساب - کارآفرین

شرح:

ذخیره و درخواست

عملیات

لیست درخواست های پرداخت وجه

از طریق این فرم میتوانید درخواست پرداخت وجه جدید ثبت نموده و همچنین لیست درخواستهای پرداخت وجه خود را مشاهده نمایید.

لیست درخواست های پرداخت وجه

شماره درخواست	تاریخ ثبت	مبلغ	شماره حساب	نوع	تاریخ درخواست	تاریخ پرداخت	وضعیت	شرح	حساب	حالت
62945	1397/10/12	1,841,239	89551796	فقط	1397/10/12	1397/10/15	درخواست شده		آنانس	سهام
58442	1397/09/10	3,953,744	89551796	فقط	1397/09/12	1397/09/12	درخواست شده		آنانس	سهام
58359	1397/09/10	15,434,623	89551796	فقط	1397/09/12	1397/09/12	درخواست شده		آنانس	سهام
53813	1397/08/05	10,198,628	89551796	فقط	1397/08/07	1397/08/07	درخواست شده		آنانس	سهام
53572	1397/08/02	48,314,738	89551796	فقط	1397/08/06	1397/08/06	درخواست شده		آنانس	سهام
53810	1397/08/05	2,000,000	89551796	فقط	1397/08/06	1397/08/06	درخواست شده		آنانس	سهام
52228	1397/07/21	15,537,746	89551796	فقط	1397/07/23	1397/07/23	درخواست شده		آنانس	سهام
49897	1397/06/24	5,000,000	89551796	فقط	1397/06/25	1397/06/25	درخواست شده		آنانس	سهام
48303	1397/05/27	10,000,000	89551796	فقط	1397/05/29	1397/05/29	درخواست شده		آنانس	سهام
9831	1397/03/13	4,632,155	89551796	فقط	1397/03/19	1397/03/19	درخواست شده		اکسیر	سهام
9785	1397/03/06	16,607,488	89551796	فقط	1397/03/08	1397/03/08	درخواست شده		اکسیر	سهام
42681	1397/02/29	20,593,960	89551796	فقط	1397/02/31	1397/02/31	درخواست شده		آنانس	سهام
42611	1397/02/25	1,783,266	89551796	فقط	1397/02/26	1397/02/26	درخواست شده		آنانس	سهام
31387	1396/05/21	1,700,000	89551796	فقط	1396/05/21	1396/05/21	درخواست شده		آنانس	سهام
30686	1396/04/27	5,000,000	89551796	فقط	1396/04/28	1396/04/28	درخواست شده		اکسیر	سهام

انواع وضعیت های درخواست پرداخت وجه عبارتند از :

انتظار تایید : درخواست پرداخت وجه در مرحله بررسی و اخذ تایید کارگزاری است .

چنانچه درخواست پرداخت وجه در وضعیت " انتظار تایید " بوده و مبداء آن معاملات برخط باشد توسط شما قابل ویرایش و یا حذف می باشد .

تایید شده : درخواست پرداخت وجه توسط کارگزاری تایید شده و در مرحله صدور چک می باشد .

رد شده : درخواست پرداخت وجه پس از بررسی توسط کارگزاری رد شده است .

باطل شده : درخواست پرداخت وجه باطل و فاقد اعتبار شده است .

پرداخت شده : بر اساس درخواست پرداخت وجه مربوطه ، چک صادر شده است .

در مورد ثبت و زمان ثبت "درخواست پرداخت وجه" به قوانین و نکاتی که کارگزاری شما دارد حتما توجه فرمایید.

لیست درخواست های تغییر کار گزار ناظر

عملیات

با استفاده از این بخش، کاربر این امکان را دارد تا لیست درخواست های تغییر کار گزار ناظر خود را مشاهده نماید و یا اینکه در صورت لزوم اقدام به ثبت یک درخواست جدید نماید.

لیست درخواست های تغییر کار گزار ناظر


لیست درخواست های اعمال اختیار فروش تبعی

عملیات

این بخش شامل لیست دارایی اوراق اختیار فروش تبعی کاربر می باشد. در صورت دارایی اوراق تبعی مشتری، ۳ روز قبل از تاریخ اعمال این اوراق در بخش لیست درخواست های اعمال اختیار فروش تبعی نمایش داده شده و از یک روز قبل الی ساعت ۱۴ روز سر رسید امکان ارسال درخواست اعمال برای مشتریان فراهم می باشد. بدیهی است این لیست شامل همه ی اوراق دارایی اختیار فروش تبعی مشتری نمی باشد.

لیست درخواست های اعمال اختیار فروش تبعی

نوع اعمال	تاریخ اعمال	قیمت اعمال	تعداد دارایی	سهم پایه	نماد
اختیار فروش <td>1401/01/21 <td> <td>4,000 <td> <td>9709</td> </td></td></td></td>	1401/01/21 <td> <td>4,000 <td> <td>9709</td> </td></td></td>	<td>4,000 <td> <td>9709</td> </td></td>	4,000 <td> <td>9709</td> </td>	<td>9709</td>	9709

در ادامه جهت ارسال درخواست اعمال، مشتری می بایست از طریق ستون عملیات روی گزینه  کلیک کرده و سپس اقدام به ثبت درخواست خود با توجه به اطلاعات درخواستی نماید. بر اساس تصویر زیر کاربر در دو حالت فیزیکی و اول نقدی بعد فیزیکی می تواند درخواست اعمال خود را ثبت نماید. بر همین اساس کاربر می تواند به صورت دستی تعداد اعمال فیزیکی و اول نقدی بعد فیزیکی را تعیین و ارسال نماید. همچنین امکان ثبت درخواست اعمال به صورت حداکثری به صورت فیزیکی و اول نقدی و بعد فیزیکی نیز برای کاربر مقدور می باشد. طبق قانون حتی در صورتی که شما درخواست اعمال اوراق را به کارگزار بدهید در صورتی که قیمت روز سهام پایه در تاریخ سر رسید کمتر از قیمت اعمال نباشد اوراق سر رسید شده اعمال نخواهند شد.

درخواست اعمال اختیار فروش تبعی

کاربر گرامی: امکان ثبت درخواست اعمال برای اوراق اختیار فروش تبعی هایی که تاریخ اعمال آنها 1 روز کاری آینده است، تا ساعت 14:00 روز سررسید امکانپذیر می باشد.

عنوان	مقدار
نماد	9709 [ذخیره] [تبعی] 9709
سهام پایه	4,000 [تعداد دارایی]
تاریخ اعمال	1401/01/21 [قیمت اعمال]

اعمال براساس تعداد درخواستی
 تعداد فیزیکی
 تعداد اول نقدی بعد فیزیکی
 اعمال حداکثری فیزیکی
 اعمال حداکثری اول نقدی بعد فیزیکی

ثبت

بعد از ثبت درخواست، اطلاعات جدول درخواست‌های اعمال اختیار فروش تبعی بر اساس درخواست ثبت شده مشتری بروزرسانی می‌گردد. در این حالت تنها امکان حذف درخواست از طریق ستون عملیات مقدور می‌باشد. همچنین در صورت دریافت نتیجه درخواست، وضعیت درخواست نیز بروز رسانی می‌گردد.

نماد	نوع اعمال	تاریخ اعمال	قیمت اعمال	تعداد دارایی	سهام پایه	تاریخ اعمال	وضعیت	عملیات
9709 [ذخیره] [تبعی] 9709	اختیار فـ، تبعی خاورمیانه 970904	1401/01/21	1,000	4,000	ذخیره	1401/01/17 - 12:04:16	ثبت شده	

© 2019 RayanHamAfza Co. Co. All Rights Reserved. Powered by: RayanHamAfza.com Version:2.6.7 App:2

در تب جستجو نیز کاربر امکان جستجو نمادهای دارای اعمال اختیار فروش تبعی را بر اساس نام نهاد، تاریخ اعمال تاریخ ثبت، تعداد اعمال و تسویه و ... مطابق با تصویر زیر را دارد.

درخواست اعمال اختیار فروش تبعی

جستجو نماد
 جستجو سهام پایه
 جستجو تاریخ ثبت از
 جستجو تاریخ اعمال از
 جستجو تعداد اعمال اول فیزیکی از
 جستجو تعداد تسویه فیزیکی از
 جستجو وضعیت

نماد
 سهام پایه
 تاریخ اعمال از
 تعداد اعمال اول فیزیکی از
 تعداد تسویه فیزیکی از
 وضعیت

ثبت

© 2019 RayanHamAfza Co. Co. All Rights Reserved. Powered by: RayanHamAfza.com Version:2.6.7 App:2

✓ نکات مهم در خصوص ثبت درخواست اعمال اوراق اختیار فروش تبعی

- تنها در صورتی که دارایی پایه در سبد دارایی شما وجود دارد می‌بایست اقدام به ثبت درخواست تسویه اوراق نمایید. تنها اوراق اختیار فروش تبعی سهامدارانی که سهام پایه را تا انتهای روز سر رسید نگهداری کرده باشند، قابل اعمال خواهد بود.

- ثبت درخواست باید تنها از طریق کارگزار ناظر اوراق اختیار فروش تبعی صورت پذیرد. کارگزار ناظر این اوراق در هر نماد، همان کارگزار ناظر مشتری در سهام پایه نماد مذکور می باشد. در صورتی که سهام پایه مشتری دارای کارگزار ناظر نباشد، امکان ثبت درخواست اعمال وجود نداشته و مشتری باید نسبت به تعیین کارگزار ناظر ناظر برای سهام پایه خود اقدام نماید.
- از یک هفته مانده به سر رسید اوراق تبعی، مشتری نباید کارگزار ناظر سهام پایه ای که قصد اعمال آن را دارد، تغییر دهد.
- در صورت عدم ثبت درخواست توسعه در تاریخ سر رسید، اوراق تبعی منقضی می گردد و بعد از تاریخ سر رسید، این اوراق قابلیت اعمال ندارد.
- گزینه های قابل انتخاب برای نوع تسویه، "فیزیکی" و "اول نقدی بعد فیزیکی" می باشد. دارنده اوراق تبعی می تواند هر دو نوع تسویه ممکن را برای بخشی از دارایی خود در اوراق تبعی انتخاب نماید. تسویه فیزیکی به معنای فروش سهام پایه به قیمت اعمال می باشد. تسویه نقدی به معنای دریافت مابه التفاوت قیمت اعمال و قیمت دارایی پایه در سر رسید بوده و سهام پایه از مالکیت فرد خارج نخواهد شد. انجام تسویه نقدی مشروط به توافق عرضه کننده و دارنده اوراق تبعی است. در صورتی که دارنده اوراق تبعی نوع تسویه را "اول نقدی بعد فیزیکی" انتخاب نموده و عرضه کننده نیز اولویت تسویه خود را "اول نقدی بعد فیزیکی" انتخاب نماید، تسویه به شکل نقدی انجام خواهد شد. در صورت عدم وجود توافق بر سر تسویه نقدی، تسویه به شکل فیزیکی انجام می شود.
- درخواست تسویه اوراق بهتر است درحالتی که قیمت دارایی پایه در سر رسید کمتر از قیمت اعمال است انجام گیرد. البته بدیهی است محدودیتی در ثبت درخواست تسویه فیزیکی برای دارندگان این اوراق وجود ندارد. انجام تسویه نقدی در تسویه "اول نقدی بعد فیزیکی" فقط در صورت پایین تر بودن قیمت پایانی سهام پایه در سر رسید از قیمت اعمال انجام خواهد شد.
- با انتخاب اعمال حداکثری-فیزیکی تمامی اوراق تبعی معتبر شخص به شکل فیزیکی تسویه خواهد شد. با انتخاب اعمال حداکثری-اول نقدی بعد فیزیکی، تمامی اوراق تبعی معتبر شخص در صورت امکان تسویه نقدی به شکل نقدی و در غیر اینصورت به شکل فیزیکی تسویه خواهد شد.

