



# آموزش سامانه آنلاین اکسیر

شماره نسخه: 3.1.0.0



تهیه شده در واحد تجربه مشتریان رایان هم افزا  
تابستان ۱۴۰۴



# راهنمای استفاده از سامانه معاملات برخط اکسیر



## شرکت رایان هم افزا

پیشنهاد می گردد جهت بهره‌مندی از کیفیت بالاتر سامانه معاملات برخط رایان هم افزا، از آخرین نسخه

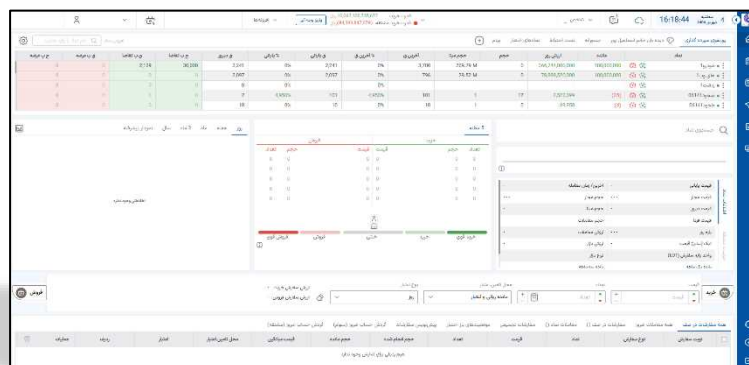
مرورگر گوگل کروم «Google Chrome» یا فایرفاکس «Firefox» استفاده نمائید.



Google  
chrome

شرکت رایان هم افزا در راستای تحقق نیازهای کاربران آنلاین و همگام با افق‌های پیش روی بازار سرمایه کشور پهناور ایران سامانه معاملات برخط "اکسیر" را با معماری نوین و ویژگی‌های منحصر به فرد، با نام تجاری "اکسیر" طراحی و به بازار سرمایه معرفی می نماید.

نسخه جدید سامانه برخط با تغییرات ظاهری گسترده و طراحی کاربرپسند منتشر شده است. یکی از مهم‌ترین قابلیت‌های اضافه‌شده، امکان انجام معاملات آپشن در کنار سایر ابزارهای معاملاتی است. این مستند برای آشنایی شما با امکانات جدید و راهنمای استفاده از سامانه تدوین شده است.



## فهرست

۴	ورود به سامانه
۴	لاگین دو عاملی (پیامک)
۴	فراموشی کلمه عبور
۶	آشنایی با بخش های سامانه معاملات آنلاین
۶	هدر سامانه
۱۲	پورتهوی سپرده گذاری
۱۳	دیده بان
۱۴	ثبت سفارش آنلاین
۲۲	دفتر سفارشات
۲۲	دفتر سفارشات عرضه اولیه
۲۲	پورتهوی سپرده گذاری
۲۳	پورتهوی مجازی
۲۴	گردش حساب
۲۵	واریز وجه آنی
۲۵	فیش واریزی
۲۶	درخواست وجه
۲۶	انتقال مانده
۲۷	تغییر کارگزار ناظر
۲۷	درخواست فریز/ آزاد سازی
۲۹	سفارش شرطی
۲۹	اختیار فروش تبعی
۳۰	مشتقه سهام
۳۳	زنجیره آپشن
۳۴	انواع استراتژی های اختیار معامله
۳۶	فعالسازی استراتژی
۳۷	مدیریت استراتژی ها
۳۹	درخواست تسویه
۴۲	نمای بازار
۴۴	نمودار پیشرفته
۴۵	نقشه بازار
۴۵	پشتیبانی
۴۶	راهنما
۴۶	پیغام های خطای رایج

## ورود به سامانه

سامانه معاملات اکسیر محدودیت استفاده از مرورگر یا سیستم عامل خاصی نداشته لذا همواره می توانید با وارد کردن آدرس آنلاین در کلیه مرورگرها و در بستر سیستم عامل های ویندوز، اندروید و IOS از امکانات این سامانه استفاده کنید.

برای ورود به سامانه با وارد کردن نام کاربری و کلمه عبور به همراه کد کپچا به صفحه اصلی وارد می شوید.

**نکته:** در صورت نداشتن حساب کاربری در کارگزاری با توجه به نظر آن کارگزاری و نمایش دکمه افتتاح حساب برای کاربران امکان ثبت نام از این طریق ( ثبت نام غیر حضوری) وجود دارد.

## لاگین دو عاملی (پیامک)

جهت استفاده از این گزینه ابتدا می بایست از سمت کارگزاری این قابلیت برای مشتریان فعال شود. پس از آن مشتری می تواند از طریق منو تنظیمات در قسمت امنیت حساب کاربری، اقدام به فعالسازی این مورد نموده و با انتخاب روش دو عاملی در لحظه ورود به سامانه، از این قابلیت استفاده نماید.

به همین منظور و پس از انتخاب شیوه ورود "یکبار رمز پیامکی"، یک کد اعتبار سنجی به شماره همراه مشتری ارسال شده که با استفاده از آن امکان ورود به سامانه برای مشتری فراهم می شود.

**نکته:** در صورتی که لاگین دو عاملی برای مشتری فعال شود، امکان ورود به سامانه تنها با کلمه عبور امکان پذیر نخواهد بود و می بایست هر دو عامل رمز پیامکی و رمز عبور وارد شود.

سامانه معاملات برخط - اکسیر

نام کاربری / کد ملی

کلمه عبور

کد امنیتی

شیوه ورود

رمز ایستا

ورود

فراموشی کلمه عبور

## فراموشی کلمه عبور

در صورتی که مشتری رمز عبور خود به سامانه را فراموش کرده باشد، می بایست با انتخاب گزینه "فراموشی کلمه عبور" وارد فرایند بازیابی و تغییر رمز عبور خود شود. با انتخاب این گزینه مطابق با تصویر زیر، از مشتری درخواست می شود تا کد ملی و شماره همراه ثبت شده در سامانه را وارد نماید.

## راهنمای استفاده از سامانه معاملات برخط اکسیر

سامانه معاملات برخط - اکسیر

نام کاربری / کدملی

کلمه عبور

کد امنیتی

شیوه ورود

رمز ایستا

ورود

فراموشی کلمه عبور

کارگزاری تست

سامانه معاملات برخط - اکسیر

کدملی

شماره همراه

کد امنیتی

تایید

بازگشت به صفحه ورود

در مرحله بعدی، یک کد ۵ رقمی برای مشتری پیامک می شود. با وارد کردن این کد از مشتری درخواست می شود تا کلمه عبور جدید خود را ثبت و جهت ورود به سامانه اقدام نماید.

سامانه معاملات برخط - اکسیر

کلمه عبور جدید

تکرار کلمه عبور جدید

تایید

بازگشت به صفحه ورود

سامانه معاملات برخط - اکسیر

یک پیامک حاوی کد تایید به شماره همراه شما ارسال گردید. کد تایید را در فرم زیر وارد کنید.

تایید

بازگشت به صفحه ورود

### • اطلاعیه ها

در این قسمت می توانید اطلاعیه های کارگزاری را مشاهده نمایید.

## آشنایی با بخش های سامانه معاملات آنلاین

پس از ورود به سامانه آنلاین، صفحه های را مشاهده می نمایید که از سه قسمت نوار بالایی، صفحه مرکزی و منوهای سمت راست تشکیل شده است. در ادامه به معرفی بخش های مختلف آن می پردازیم :

### هدر سامانه



**حساب کاربری:** با کلیک روی نام کاربر در هدر سامانه این بخش نمایش داده می شود. در این قسمت امکان تغییر تنظیمات، تغییر کلمه عبور، تایید توافق نامه ها ، خروج از سامانه و ... وجود دارد.



**نمایش پروفایل:** در این بخش اطلاعات ثبتی مشتری در کارگزاری نمایش داده می شود. همچنین قابلیت تغییر کلمه عبور به این قسمت اضافه شده است.

پروفایل کاربر

نام خانوادگی:	نام:
تغییر کلمه عبور	نام کاربری:
کد بورس:	کد ملی:
تلفن همراه	تلفن:
	شناسه حساب:
	ایمیل:

**توافق نامه‌ها:** در این بخش لیست توافق نامه‌هایی که تایید آن‌ها توسط مشتری جهت انجام عملیات در سامانه معاملات برخط الزامی می باشد، نمایش داده می شود. برای مثال بیانیه ریسک نمادهای خاص، فرم اطلاع از ابهام معاملات تحت احتیاط، قرارداد فی مابین مشتری و کارگزار فروش

و...

توافق نامه‌ها			
عنوان توافق نامه ها	تاریخ تایید	وضعیت	عملیات
بیانیه ریسک معاملات اختیار معامله سهام		تایید نشده	
بیانیه ریسک اخذ استراتژی معاملاتی در قراردادهای اختیار معامله		تایید نشده	
بیانیه ریسک ص.س.اهرمی شاخصی کیان.س ( دوایکس )		تایید نشده	
بیانیه ریسک صندوق اجاره فارس ۸۴-بچون ضامن ( صفارس ۸۴ )		تایید نشده	
بیانیه ریسک صندوق اجاره فارس ۸۴-بچون ضامن ( صفارس ۸۴ )		تایید نشده	
بیانیه ریسک صندوق اجاره فارس ۸۴-بچون ضامن ( صفارس ۸۴ )		تایید نشده	
بیانیه ریسک صندوق اجاره فارس ۸۴-بچون ضامن ( صفارس ۸۴ )		تایید نشده	
بیانیه ریسک صندوق اجاره فارس ۸۴-بچون ضامن ( صفارس ۸۴ )		تایید نشده	
بیانیه ریسک صندوق سرمایه‌گذاری ۴۰۲-بچون ضامن ( صفارس ۸۴ )		تایید نشده	
بیانیه ریسک صندوق سرمایه‌گذاری ۵۱۲-بچون ضامن ( صفارس ۵۱۲ )		تایید نشده	
بیانیه ریسک صندوق سرمایه‌گذاری ۶۲-بچون ضامن ( صفارس ۶۲ )		تایید نشده	
بیانیه ریسک صندوق س صنایع آکا۴-بخشی ( بانکا )		تایید نشده	
بیانیه ریسک صندوق س صنایع اعتبار-بخشی ( بانقدار )		تایید نشده	
بیانیه ریسک صندوق س صنایع دایا۳-بخشی ( مزه )		تایید نشده	
بیانیه ریسک صندوق س صنایع مفید۶-بخشی ( معدن )		تایید نشده	
بیانیه ریسک صندوق س پیششارن پارس‌بان-اهرمی ( پیششارن )		تایید نشده	
بیانیه ریسک صندوق س.ب.بخشی داریوش۲-ب ( اوداریوش )		تایید نشده	

تغییر تعداد ۱۵ | اولین | قبلی | ۱ | ۲ | ... | ۷ | ۸ | بعدی | آخرین

تعداد کل: ۱۳۰

**تغییر کلمه عبور:** جهت تغییر رمز ورود به سامانه می توانید از این گزینه استفاده نمایید.

پس از کلیک بر روی این گزینه، پنجره‌ای نمایش داده می شود.

ابتدا کلمه عبور فعلی خود را در کادر اول وارد کرده و سپس در کادر بعدی، کلمه عبور جدید مدنظرتان را وارد نمایید. جهت تایید مجدداً کلمه عبور جدید را در کادر بعدی تکرار کنید. در انتها بر روی گزینه ثبت کلیک نمایید. در انتها سیستم پیامی مبنی بر تغییر رمز به شما نمایش داده و رمز عبور شما به رمز جدید تغییر می‌یابد.

کلمه عبور باید حداقل شامل ۸ کاراکتر و ترکیبی از حروف کوچک، بزرگ، اعداد و کاراکترهای خاص مانند \*!@#\$\$%& و ... باشد.

بعد از ذخیره تنظیمات، جهت مشاهده تغییرات باید یک بار از سیستم خارج و مجدداً وارد شوید.

تغییر کلمه عبور

**مشتری گرامی:**  
کلمه عبور باید حداقل شامل 8 کاراکتر و ترکیبی از حروف کوچک، بزرگ، اعداد و کاراکترهای خاص مانند \*!@#\$\$%& و ... باشد.

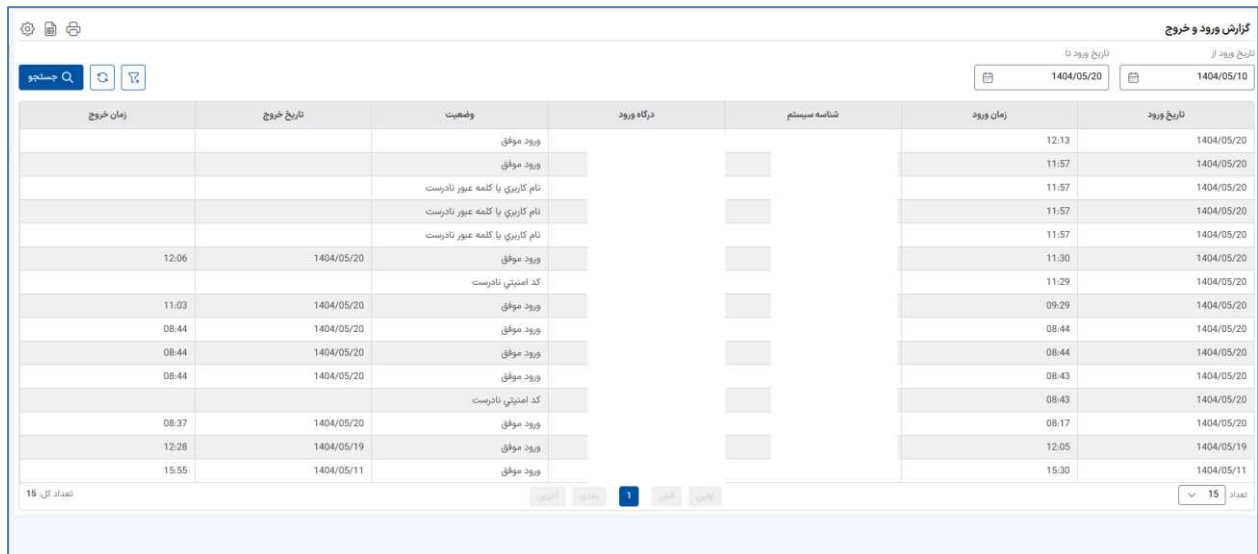
کلمه عبور فعلی

کلمه عبور جدید

تایید کلمه عبور جدید

## راهنمای استفاده از سامانه معاملات برخط اکسیر

**گزارش ورود و خروج:** از طریق این بخش مشتری می تواند گزارشی از ورود های موفق و ناموفق کاربری خود مشاهده نماید. این اطلاعات به ازای هر بار تلاش برای ورود شامل تاریخ و زمان ورود و خروج، شناسه سیستم (IP)، درگاه ورود و وضعیت ورود می باشد. امکان دریافت خروجی اکسل و پرینت از این گزارش وجود دارد.



تاریخ ورود	زمان ورود	شناسه سیستم	درگاه ورود	وضعیت	تاریخ خروج	زمان خروج
1404/05/20	12:13			ورود موفق		
1404/05/20	11:57			ورود موفق		
1404/05/20	11:57			نام کاربری یا کلمه عبور نادرست		
1404/05/20	11:57			نام کاربری یا کلمه عبور نادرست		
1404/05/20	11:57			نام کاربری یا کلمه عبور نادرست		
1404/05/20	11:30			ورود موفق	1404/05/20	12:06
1404/05/20	11:29			کد امنیتی نادرست		
1404/05/20	09:29			ورود موفق	1404/05/20	11:03
1404/05/20	08:44			ورود موفق	1404/05/20	08:44
1404/05/20	08:44			ورود موفق	1404/05/20	08:44
1404/05/20	08:43			ورود موفق	1404/05/20	08:44
1404/05/20	08:43			کد امنیتی نادرست		
1404/05/20	08:17			ورود موفق	1404/05/20	08:37
1404/05/19	12:05			ورود موفق	1404/05/19	12:28
1404/05/11	15:30			ورود موفق	1404/05/11	15:55

**ویدئوهای آموزشی:** با انتخاب این گزینه، کاربر سیستم به صفحه آپارات مجموعه رایان هم افزا جهت مشاهده ویدئوهای آموزشی سامانه اکسیر هدایت می شود.

**تغییر چیدمان:** این قابلیت به کاربر سامانه این قابلیت را می دهد تا پنل های مورد نظر خود را بر اساس نیاز و سلیقه شخصی نمایش و نحوه نمایش آن ها را تنظیم نماید.

جا به جا کردن باکس ها در تغییر چیدمان محدود به "چیدمان صفحه" انتخاب شده در "تنظیمات" می باشد که در قسمت تنظیمات به آن می پردازیم.

**تنظیمات:** در راستای افزایش انعطاف پذیری و برقراری تعامل مناسب کاربر با نرم افزار قابلیت شخصی سازی صفحه معاملات فراهم گردیده است. این صفحه شامل ۳ قسمت می باشد:

**تنظیمات:** در این بخش مشتری می تواند بر اساس نیاز، موارد مختلف را مطابق با آنچه در این بخش در اختیار وی قرار دارد، تغییر دهد.



گزینه "چیدمان صفحه" به این قسمت افزوده شده تا با انتخاب یکی از ۳ حالت چیدمان، مشتری بتواند صفحه مورد نظر خود را چیدمان کند. لازم به ذکر است پس از انتخاب هر گزینه تغییر چیدمان به حالت انتخابی محدود می گردد.

## راهنمای استفاده از سامانه معاملات برخط اکسیر

در این قسمت مشتری بنا به سلیقه خود می تواند تم مورد علاقه خود را انتخاب نماید. (در صورت انتخاب "زمینه تیره" زمینه مشکی می شود و با برداشتن تیک به حالت روشن باز می گردد.)

تجربه کاربر قدیمی: به مشتری این دسترسی را می دهد که منوها را با حالت ورژن قبلی اکسیر مشاهده نماید.

فونت ضخیم: فعال سازی این گزینه سایز فونت های سامانه را به صورت بولد و ضخیم نشان می دهد.

انیمیشن فعال باشد: با فعال سازی این گزینه، امکانات گرافیکی سامانه فعال می گردد تا فضایی دلنشین تر از تجربه کاربری با سامانه در اختیار مشتری قرار بگیرد.

باز شدن اتوماتیک منو: با فعال کردن این گزینه منوی اصلی با حرکت "موس" به صورت "کشویی" باز خواهد شد.

نمایش نمودار حقیقی/حقوقی قدیمی: در صورتی که این گزینه غیر فعال باشد نمودار با ظاهر طراحی شده جدید نمایان می شود و با فعال کردن تیک نمودار با طراحی ورژن قبلی قابل مشاهده است.

جایگاه نوتیفیکیشن: مشخص می کند پاپ آپ نوتیفیکیشن داخلی سامانه در کدام قسمت صفحه به مشتری نمایش داده شود.

تاییدیه ارسال سفارش: با تنظیم این پارامتر روی "بلی"، سامانه معاملات قبل از ارسال هر سفارش از شما تأییدیه ای مبنی بر اطمینان از این امر درخواست می کند.

تاییدیه ارسال کی سفارش: با تنظیم این پارامتر روی "بلی"، سامانه قبل از ارسال سفارش هایی از نوع مشابه، از کاربر تأییدیه ای مبنی بر اطمینان از این امر، درخواست می کند.

نگهداری اطلاعات سفارش پس از ارسال: فعال سازی این گزینه باعث می شود تا اطلاعات سفارش ارسال شده توسط کاربر در سامانه ذخیره شود.

همواره با انتخاب گزینه پاک کن، تنظیمات به حالت پیش فرض باز می گردد. 

امنیت حساب: در صورتی که کارگزاری قابلیت ورود دو عاملی (پیامک) را برای مشتریان خود فعال کرده باشد، با فعال سازی این گزینه مشتری

می تواند امنیت حساب کاربری خود را افزایش دهد.

تغییرات نسخه: در این بخش آخرین تغییراتی که در سامانه و در هر نسخه رخ می دهد، به کاربر اطلاع رسانی می شود تا از آخرین تغییرات سامانه باخبر باشد.

## راهنمای استفاده از سامانه معاملات برخط اکسیر

**خروج:** با کلیک بر روی گزینه "خروج"، پنجره ای نمایش داده می شود که از شما سوال می شود "آیا مایل به خروج از سامانه هستید؟" در صورت تایید از سامانه خارج می شوید.

**ارتباط:** وضعیت فعلی ارتباط شما با سامانه معاملات را نشان می دهد. در صورتی که این گزینه با رنگ نارنجی نمایش داده شود به این معنی می باشد که ارتباط شما با سامانه قطع شده است.

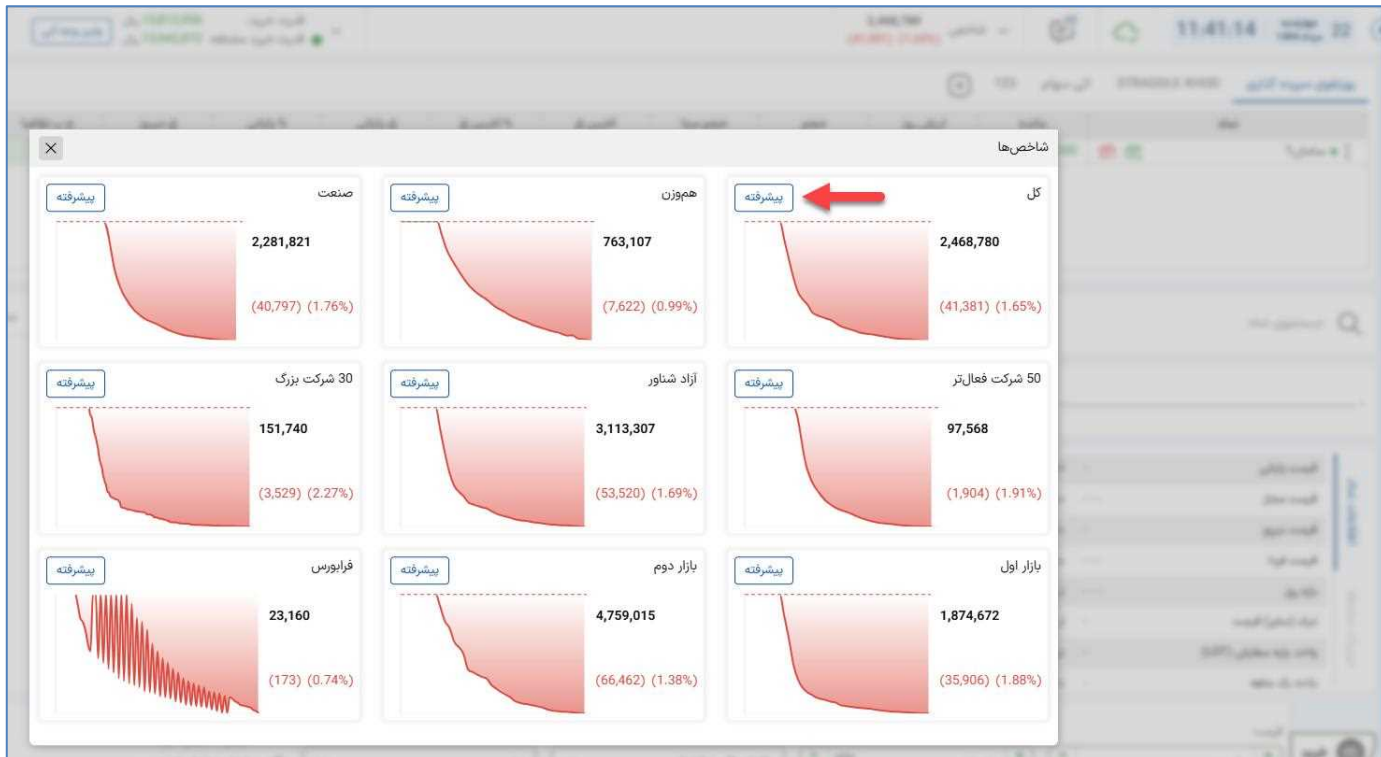


چنانچه ارتباط به دلایل اینترنتی و... قطع باشد امکان استفاده از سامانه امکان پذیر نخواهد بود. همچنین اطلاعات پیام ها، ساعت رسمی و آخرین به روزسانی نیز قابل نمایش نیست.

**پیام ها:** کلیه پیام ها به ترتیب زمان وقوع در روز جاری نمایش داده می شود. با کلیک بر روی این قسمت می توانید لیستی از "پیام ناظر پورتنفو"، "پیام ناظر بازار"، "پیام رایان هم افزا" و "پیام مدیرمعاملات" را به همراه تعداد آن پیام ها برای "روز جاری" مشاهده کنید.

**ساعت رسمی و تاریخ:** نمایش دهنده ساعت و تاریخ می باشد.

**شاخص:** گزینه شاخص به این قسمت اضافه شده است که با کلیک بر روی آیکون  $\vee$  می توانید همه ی شاخص های بازار مانند شاخص کل، هم وزن و... را به همراه نمودار مشاهده نمایید. با انتخاب گزینه "پیشرفته" هر شاخص نمودار پیشرفته آن در تب جداگانه نمایش داده می شود.



## راهنمای استفاده از سامانه معاملات برخط اکسیر

**عرضه اولیه/پذیره نویسی:** لیست عرضه اولیه/ پذیره نویسی در صورت فعال بودن عرضه اولیه/پذیره نویسی در بازار در کنار ساعت رسمی و تاریخ به کاربر نمایش داده می شود. از این طریق امکان ثبت سفارش به صورت آنلاین و آفلاین توسط کاربر وجود دارد.

با انتخاب این گزینه، صفحه ثبت سفارش مطابق با تصویر زیر به مشتری نمایش داده می شود. در سمت راست، نمادهای قابل پذیره نویسی یا عرضه اولیه همراه با اطلاعات نماد به مشتری نمایش داده شده که با انتخاب هر کدام، امکان ثبت سفارش خرید با توجه به سقف خرید مشتری، وجود دارد. بعد از ثبت سفارش اطلاعات آن در نوار پایین صفحه تحت عنوان سابقه سفارشات شامل جزئیات سفارش و همچنین وضعیت سفارش ثبت شده به مشتری نشان داده می شود. بعد از ثبت سفارش و از طریق ستون عملیات، امکان ویرایش و یا حذف سفارش برای مشتری وجود دارد.

**قدرت خرید:** نمایش دهنده مانده‌ای است که می توان از طریق آن (از محل مانده ریالی و اعتبار) اقدام به ثبت سفارش خرید نمود.

همچنین آیکون  $\checkmark$  در کنار سقف خرید نشان دهنده ی جزئیات سقف خرید شامل مانده گردش حساب، مانده اعتبار، اعتبار اولیه سهام، سفارشات آنلاین در صف، درخواست های خرید در جریان ، درخواست های پرداخت وجه در جریان و سقف خرید T+1 می باشد.

**قدرت خرید مشتقه:** قدرت خرید مشتقه نمایش دهنده مانده‌ای است که می توان از طریق آن اقدام به ثبت سفارش خرید در بازار مشتقه سهام (آتی سهام و اختیار معامله) نمود.

همچنین آیکون  $\checkmark$  در کنار سقف خرید نشان دهنده جزئیات سقف خرید شامل مانده گردش حساب، مانده اعتبار، اعتبار اولیه سهام، سفارشات آنلاین در صف، درخواست های خرید در جریان، درخواست های پرداخت وجه در جریان، بلوکه شده مشتقه و سقف خرید T+1 می باشد. در صورتی که مشتری به معاملات مشتقه سهام دسترسی داشته باشد آیتم بلوکه شده مشتقه را نیز مشاهده می کند.

قدرت خرید:	13,812,956 ریال
قدرت خرید مشتقه:	13,942,872 ریال
مانده گردش حساب:	13,812,956
مانده اعتبار:	0
اعتبار اولیه سهام:	0
سفارشات آنلاین در صف:	0
درخواست های خرید در جریان:	0
درخواست های پرداخت وجه در جریان:	3,535,557
بلوکه شده مشتقه:	0
سقف خرید T+1:	13,812,956

**مانده گردش حساب:** نشان دهنده میزان مانده گردش حساب مشتری بر اساس عملکرد او تا تاریخ روز.

**مانده اعتبار:** از تفاضل اعتبار اولیه سهام با مجموع موارد زیر محاسبه می شود:

- ✓ سفارشات آنلاین در صف
- ✓ درخواست‌های خرید در جریان
- ✓ درخواست‌های پرداخت وجه در جریان

**اعتبار اولیه سهام:** میزان اعتباری که توسط کارگزاری به مشتری تخصیص داده شده است.

**سفارشات آنلاین در صف:** نمایش دهنده کلیه سفارشات خرید مشتری که در صف قرار دارند.

**درخواست خریدهای در جریان:** تمامی سفارشات آنلاین مشتری را نشان می دهد.

**درخواست پرداخت وجه در جریان:** نشان دهنده میزان درخواست‌های ثبت شده برای پرداخت وجه توسط مشتری.

**بلوکه شده مشتقه:** در صورتی که مشتری موقعیت باز داشته باشد، میزان وجه تضمینی که بلوکه شده است، در این بخش نمایش داده می شود.

**قدرت خرید T+1:** نشان دهنده قدرت خرید مشتری در معاملاتی است که تسویه آن‌ها یک‌روزه انجام می شود.

#### وضعیت حساب مشتقه


این آیکن زمانی نمایش داده می شود که مشتری به بازار مشتقه سهام دسترسی داشته باشد. همان‌طور که در تصویر فوق مشاهده می شود، در کنار میزان قدرت خرید کاربر، عنوان "عادی" نمایش داده می شود. این بخش وضعیت مالی مشتری را بر اساس حداقل وجه تضمین، وجه تضمین لازم و میزان مانده آزاد به صورت زیر مشخص می کند:

❖ **عادی (سبز):** نشان دهنده این است که وضعیت مشتری مطلوب و مطابق با حداقل وجه تضمین است.

❖ **در خطر (قرمز):** هشدار می دهد که وضعیت مالی مشتری نزدیک به حداقل وجه تضمین بوده و نیاز به توجه جدی دارد.

❖ **مارجین کال (نارنجی):** بیانگر این است که موجودی مشتری به زیر حداقل وجه تضمین رسیده و نیاز به اقدام فوری برای تکمیل موجودی یا تسویه بخشی از موقعیت‌ها دارد.

این رنگ بندی به صورت بصری به مشتری کمک می کند تا به سرعت وضعیت مالی خود را ارزیابی و اقدامات لازم را انجام دهد.

صفحه اصلی 

#### پورتفوی سپرده گذاری

در این قسمت به طور پیش فرض لیستی به نام "پورتفوی سپرده گذاری" وجود دارد که قابل ویرایش و یا حذف نمی باشد. در این لیست اوراقی که نزد این کارگزاری (کارگزار ناظر)، در سیستم معاملات موجودی دارید، نمایش داده می شود.

در ستون "مانده"، موجودی هر یک از این اوراق قابل مشاهده است. چنانچه در طول ساعت معاملات برای این اوراق معامله انجام شود ستون "مانده" نیز تغییر می یابد.

با انتخاب دکمه خرید و فروش صفحه ثبت سفارش باز می شود.

لازم به ذکر است که اطلاعات لیست پورتفو در ابتدای هر روز کاری، به روز رسانی می گردد.

قدرت خرید: 2,468,780		شاخص: 62		11:44:36								
بازار: 13,812,956		شاخص: (41,381) (1.65%)										
قدرت خرید مشتقه: 13,942,872												
نماد	مانده	ارزش روز	حجم	حجم مینا	آخرین ق	% آخرین ق	ق پایانی	% پایانی	ق دیروز	ح ب تقاضا	ق ب تقاضا	ق ب عرضه
سامان 1	1,000	2,365,995	32.01 M	44 M	2,387	(2.97%)	2,413	(1.91%)	2,460	0	0	0

## دیده بان

در کنار گزینه پرتفوی سپرده گذاری لیستی از دیده بان هایی که ایجاد کرده اید و نماد هایی که در هر دیده بان به سلیقه ی خودتان قرار داده اید مشاهده می نمایید.

پورتنوی سپرده گذاری دیده بان 1												
نماد	مانده	ارزش روز	حجم	حجم مینا	آخرین ق	% آخرین ق	ق پایانی	% پایانی	ق دیروز	ح ب تقاضا	ق ب تقاضا	ق ب عرضه
رافزا 1	-	147,692	2.73 M	5,100	5,190	(1.73%)	5,190	0%	5,190	97,968	5,100	5,160

با زدن آیکن می توانید لیست دیده بان جدید اضافه نمایید. همچنین با انتخاب گزینه می توانید دیده بان را ویرایش یا حذف کنید.

پورتنوی سپرده گذاری دیده بان 1												
نماد	مانده	ارزش روز	حجم	حجم مینا	آخرین ق	% آخرین ق	ق پایانی	% پایانی	ق دیروز	ح ب تقاضا	ق ب تقاضا	ق ب عرضه
رافزا 1	-	147,702	2.73 M	5,100	5,190	(1.73%)	5,190	0%	5,190	97,958	5,100	5,160

در قسمت جستجو نماد را تایپ و انتخاب نمایید تا به لیست مورد نظر اضافه شود.

پورتنوی سپرده گذاری دیده بان 1												
نماد	مانده	ارزش روز	حجم	حجم مینا	آخرین ق	% آخرین ق	ق پایانی	% پایانی	ق دیروز	ح ب تقاضا	ق ب تقاضا	ق ب عرضه
رافزا 1	-	147,712	2.73 M	5,100	5,190	(1.73%)	5,190	0%	5,190	97,948	5,100	5,160

## امکانات جدول پرتفوی سپرده گذاری و دیده بان:

۱- امکان حذف ستون های اضافه ی جدول: برای حذف ستون های اضافی، از قسمت تنظیمات می توانید تیک مربوط به ستون را بردارید، تا ستون مورد نظر در پنل شما حذف شود.


۲- تغییر اندازه جدول دیده بان و پرتفوی سپرده گذاری: با درگ کردن جدول هر ستون عرض آن قابل تغییر می باشد.

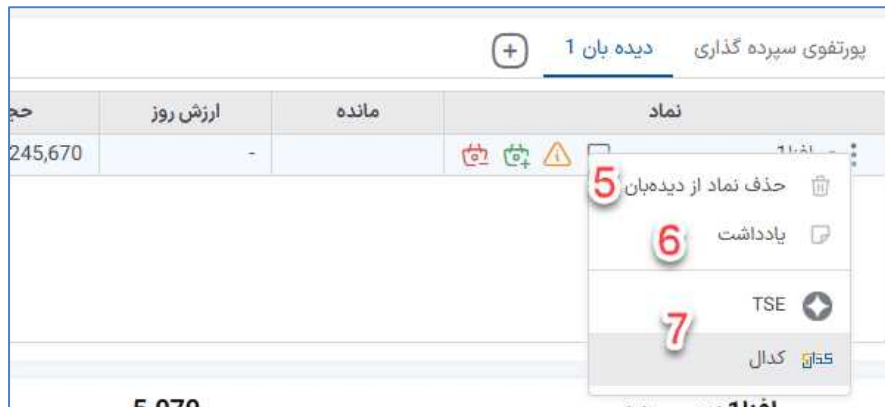
۳- امکان به روز رسانی: از طریق دکمه ی به روز رسانی در قسمت تنظیمات می توانید به روز رسانی اطلاعات ستون های پنل را انجام دهید.



۴- امکان مرتب کردن نمادهای دیده بان و پرتفوی سپرده گذاری براساس کلیه ستون ها: با استفاده از این امکان می توانید نمادها را بر اساس ستون مورد نظر مرتب (سورت) کنید. با کلیک روی نام ستون مورد نظر، لیست جدول مرتب و سورت می گردد. همچنین با درگ سر ستون مورد نظر می توان با استفاده از موس ترتیب ستون ها را جابجا کرد. با انتخاب گزینه "تنظیمات نمایش ستون" در قسمت تنظیمات و انتخاب "تنظیمات پیش فرض" می توانید پرتفوی سپرده گذاری و دیده بان ها را به تنظیمات اولیه برگردانید.

۵- امکان حذف نماد از لیست دیده بان: در این بخش و در کنار نام هر نماد گزینه سه نقطه وجود دارد. از طریق این گزینه می توان منویی را مشاهده کرد که اولین گزینه "حذف نماد از دیده بان" می باشد تا در صورت لزوم کاربر موارد دلخواه را از لیست خود حذف نماید. این گزینه تنها در بخش دیده بان وجود دارد.

## راهنمای استفاده از سامانه معاملات برخط اکسیر

- ۶- امکان افزودن یادداشت به نماد: همچنین در این بخش مطابق تصویر می توانید از طریق گزینه ی یادداشت برای نماد مورد نظر توضیحاتی درج کنید. در صورتی که سهمی دارای یادداشت باشد آیکن  در کنار نام نماد مشخص می باشد. با انتخاب این گزینه می توان یادداشت نماد را مشاهده، ویرایش و یا حذف نمود.
- ۷- امکان دسترسی به سایت فناوری بورس و کدال: با کلیک بر روی این گزینه ها می توانید به لینک مستقیم "سایت فناوری بورس TSE" و "کدال" برای نماد مورد دسترسی داشته باشید.





در صورتی که یک نماد دچار مشمول فرآیند تعلیق (  ) و یا ممنوع/متوقف (  ) از سمت سازمان بورس و اوراق بهادار گردد در لیست پرتفوی سپرده گذاری و روبروی نام نماد، علامت تعجب و یا ممنوع درج می گردد که نشان از محدودیت اعمال شده روی نماد مورد نظر دارد.


## ثبت سفارش آنلاین

در قسمت سفارش آنلاین می توانید، سفارشات خرید / فروش خود را ثبت و ارسال نمایید.

**قیمت سفارش :** در این فیلد قیمت مورد نظر را وارد نمایید.

در کنار فیلد "قیمت" دو علامت  آستانه بالا و آستانه پایین وجود دارد که با انتخاب هر کدام از آنها، آستانه بالا یا پایین قیمت نماد انتخاب شده، در آن جایگزین می شود.

اگر بخواهیم مقدار قیمت را یک ریال افزایش یا کاهش دهیم می توان از این آیکون  استفاده کرد.

**ماشین حساب:** در کنار فیلد "تعداد" گزینه  وجود دارد که پس از انتخاب آن فیلدی باز می شود و می توان سرمایه را وارد کرد. در صورتی که سرمایه را وارد نمایید سیستم بصورت اتوماتیک، با توجه به کارمزد معاملات و سرمایه وارد شده، تعداد قابل معامله را محاسبه و در فیلد تعداد نمایش می دهد.

**محل تامین اعتبار:** سفارش خرید شما می تواند از دو محل، به شرح زیر تامین شود:

**مانده ریالی و اعتبار:** اعتبار ریالی شما نزد کارگزار

**بانک:** چنانچه حساب بانکی جهت تسویه وجوه خودکار در سامانه معاملات برخط از سمت کارگزاری فعال شود، لیست حسابهای بانکی فعال شده جهت انجام معاملات نمایش داده می شود.

**نکته مهم:** زمان ارسال سفارش بر روی نمادهای اختیار، کمبو باکس محل تامین اعتبار نمایش داده نمی شود. (این سفارشات همواره از محل مانده ریالی و اعتبار هستند).

با انجام این کار و ثبت سفارش در هسته معاملات، مبلغ سفارش خرید در حساب بانکی، مسدود و در صورت انجام معامله، این مبلغ بصورت اتوماتیک از حساب مشتری کسر و به حساب کارگزاری واریز خواهد شد.

تمامی تراکنش های انجام شده در گزارش "گردش حساب" قابل مشاهده است.

**نوع اعتبار:** این فیلد شامل روز، معتبر تا لغو، معتبر تا تاریخ، اجرای فوری و حذف می باشد.

**روز:** انتخاب پیش فرض سیستم می باشد. سفارش از این نوع تا پایان روز معاملاتی در سیستم معاملات امکان معامله شدن را دارد. در غیر

این صورت بصورت خودکار از سیستم معاملات حذف می شود و برای روز بعد معتبر نیست.


**معتبر تا لغو:** سفارش تا زمانی که لغو آن از سوی کاربر اعلام نگردد، اعتبار دارد.

**نکته مهم:** سفارش های فوق با بسته شدن نماد لغو نخواهند شد و چنانچه نمادی بسته شود، مانده مشتری به اندازه سفارش مربوطه تا باز شدن نماد مسدود می ماند.

**معتبر تا تاریخ:** تا یک تاریخ مشخص شده از سوی مشتری (هنگام ثبت سفارش) اعتبار دارد. با انتخاب این گزینه، فیلدی ظاهر می شود که باید تاریخ اعتبار سفارش در آن وارد نمایید.

**اجرای فوری و حذف:** فقط لحظه ورود به سیستم معاملات اعتبار دارد. در صورتی که معامله انجام نشود از اعتبار ساقط می گردد. در این حالت یعنی سفارش درخواستی در همان لحظه انجام و معامله شود و چنانچه معامله نشود فوراً حذف می گردد.

پس از ثبت اطلاعات سفارش می توانید با انتخاب دکمه **خرید** یا **فروش** نسبت به ثبت و ارسال سفارش اقدام کنید.

**تنظیمات پیش فرض:** با استفاده از این گزینه  امکان پاکسازی موارد وارد شده و همچنین بارگذاری اطلاعات آخرین سفارش ثبت شده به عنوان پیش فرض وجود دارد.

**نکته:** در این حالت چنانچه آخرین سفارشی که ثبت کرده اید، سفارش خرید باشد پس از کلیک بر روی "بارگذاری آخرین اطلاعات" دکمه **خرید** فعال خواهد بود و چنانچه آخرین سفارش، سفارش فروش باشد با کلیک بر روی "بارگذاری آخرین اطلاعات" دکمه **فروش** فعال خواهد بود.

پس از کلیک روی دکمه خرید یا فروش، اگر در قسمت تنظیمات، مقدار پارامتر "تائیدیه ارسال سفارش" روی بلی تنظیم شده باشد، سامانه قبل از ارسال سفارش، نسبت به دریافت تائیدیه از شما اقدام خواهد کرد و پیغام زیر نمایش داده می شود:

"آیا از ارسال این سفارش خرید اطمینان دارید؟"

جهت تائید و ارسال سفارش می بایست روی دکمه "بلی" کلیک کنید. جهت انصراف و عدم ارسال سفارش روی گزینه "خیر" کلیک کنید.

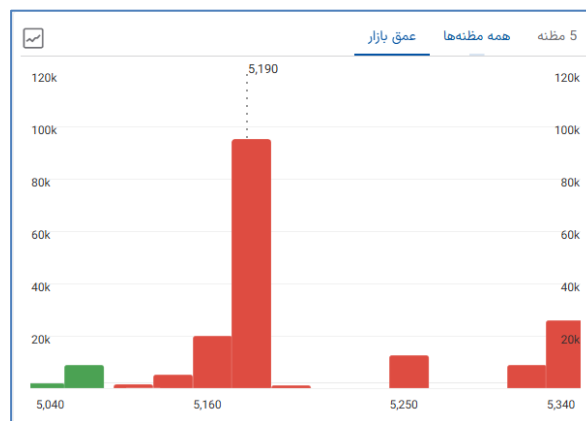
**ارزش سفارش خرید و ارزش سفارش فروش:** در این قسمت شما ارزش سفارش خود را در هر دو سمت خرید و فروش، هنگام ثبت سفارش مشاهده می نمایید.

**عرضه و تقاضا:** این قسمت شامل سه تب می باشد. ۵ سفارش اول عرضه و تقاضا نماد (۵ مظنه) را در تب اول و همه ی سفارش های عرضه و تقاضا نماد (همه مظنه ها) را در تب دوم مشاهده می کنید و در صورت ثبت سفارش، می توانید از جایگاه سفارش خود مطلع شوید. عمق بازار در تب سوم نشان دهنده سفارش های ثبت شده ای است که برای خرید و فروش یک دارایی در قیمت های مختلف بصورت نمودار نمایش داده می شود.

با کلیک بر روی عدد حجم یا قیمت، می توانید سطر مربوطه را عینا به قسمت سفارش آنلاین منتقل کنید. ضمن آنکه در این بخش، حجم کلیه معاملات حقیقی و حقوقی نیز قابل مشاهده است. امکان نمایش یا عدم نمایش درصد مظنه ها را نیز می توانید در تنظیمات، گزینه «نمایش درصد تغییر مظنه» مشخص نمایید.

5 مظنه		همه مظنهها		عمق بازار	
فروش			خرید		
تعداد	حجم	قیمت	قیمت	حجم	تعداد
6	1,452	(1.73%) 5,100	5,060 (2.5%)	8,872	3
1	5,000	(0.77%) 5,150	5,040 (2.89%)	1,790	2
2	20,022	(0.58%) 5,160	0	0	0
3	95,296	0% 5,190	0	0	0
7	1,060	0.19% 5,200	0	0	0

5 مظنه		همه مظنهها		عمق بازار	
فروش			خرید		
تعداد	حجم	قیمت	قیمت	حجم	تعداد
6	1,452	(1.73%) 5,100	5,060 (2.5%)	8,872	3
1	5,000	(0.77%) 5,150	5,040 (2.89%)	1,790	2
2	20,022	(0.58%) 5,160			
3	95,296	0% 5,190			
7	1,060	0.19% 5,200			
1	10	0.39% 5,210			
2	20	0.58% 5,220			
1	12,548	1.16% 5,250			
1	10	1.35% 5,260			
1	10	2.12% 5,300			
2	9,000	2.5% 5,320			
15	26,000	0.07% 5,340			



### نمودار تحلیل تکنیکال

در این بخش می توان تغییرات قیمت نماد، بیشترین و کمترین، اولین و آخرین قیمت معامله و حجم را به صورت خطی و شمعی در بازه ی روز، هفته، ماه، ۳ ماه و سال مشاهده نمود. همچنین از طریق دکمه ی پیشرفته می توان نمودار کامل تر نماد را دید و بر روی آن تحلیل انجام داد.



در نسخه جدید تریدینگ ویو با امکانات جدیدی که در اختیار کاربران قرار داده شده امکان تحلیل تکنیکال هر نماد ساده تر شده است، و امکان ذخیره کردن تحلیل و نمایش آن بر روی سامانه های آنلاین به ازای هر کاربر میسر گردیده است. همچنین تغییرات نمودار تحلیل تکنیکال به این شرح است:

- امکان محاسبه قیمت بر اساس قیمت پایانی و آخرین معامله
- امکان مشاهده رویدادها براساس مجامع و ...
- امکان مشاهده قیمت های تعدیل شده و نشده
- امکان ذخیره ی قالب ها و ذخیره و بارگذاری آن در همه سامانه های آنلاین به ازای هر کد ملی
- امکان ثبت سفارش خرید و فروش



## اطلاعات نماد

در قسمت اطلاعات نماد و عرضه و تقاضا با جستجوی نماد، اطلاعات کاملی از اوراق که شامل وضعیت کلی نماد و صف عرضه و تقاضای آن می باشد را مشاهده خواهید کرد.

برای مشاهده اطلاعات یک نماد از قسمت دیده بان بازار روی نام اوراق کلیک کرده و در قسمت اطلاعات نماد آن را مشاهده کنید.



با کلیک بر روی گزینه می توانید به لینک مستقیم "فناوری بورس" و "کدال" برای نماد مورد نظر دسترسی داشته باشید.



همچنین با انتخاب افزودن نماد به دیده بان در این قسمت، می توان نماد موردنظر را به دیده بان بیفزاییم.



\* "ماشین حساب بلک شولز" در انتهای قسمت وضعیت نماد و یک تب با نام "جزئیات مشتقه" برای نمادهای اختیار افزوده شده که فیلدهای زیر را شامل می شود:

قیمت اعمال	نوع قرارداد	اختیار خرید
موقعیت‌های باز بازار	8,172	سقف موقعیت‌های باز بازار
سقف موقعیت‌های باز مشتری حقیقی	1,000,000	سقف موقعیت‌های باز مشتری حقوقی
اندازه قرارداد	1,000	وجه تضمین اولیه
روز مانده تا سررسید	108	وجه تضمین لازم
تاریخ شروع قرارداد	1404/05/18	تاریخ پایان قرارداد
تاریخ تسویه نقدی	1404/10/02	تاریخ تسویه فیزیکی
وضعیت قرارداد	در سود	امکان تسویه با کسری از قرارداد

- قیمت اعمال
- نوع قرارداد
- موقعیت‌های باز بازار
- سقف موقعیت‌های باز بازار
- سقف موقعیت‌های باز مشتری حقیقی
- سقف موقعیت‌های باز مشتری حقوقی
- اندازه قرارداد
- وجه تضمین اولیه
- روز مانده تا سررسید
- وجه تضمین لازم
- تاریخ شروع قرارداد
- تاریخ پایان قرارداد
- تاریخ تسویه نقدی
- تاریخ تسویه فیزیکی
- وضعیت قرارداد
- امکان تسویه با کسری از قرارداد

لازم به ذکر است علاوه بر آیکون ماشین حساب در انتهای قسمت وضعیت نماد، دسترسی به ماشین حساب بلک شولز در گزینه با عنوان "ماشین حساب بلک شولز" اضافه شده است.

### ماشین حساب بلک شولز:

قیمت منصفانه یک اختیار معامله، معیاری تئوریک است که با در نظر گرفتن تمامی عوامل مؤثر بر ارزش آن، محاسبه می شود تا بازتاب دهنده بهای واقعی این ابزار مالی باشد. تعیین این قیمت از جمله چالش‌های اساسی و مهم در بازارهای مالی به شمار می‌رود. مدل بلک شولز یک روش ریاضی برای محاسبه قیمت منصفانه قرارداد های اختیار معامله (آپشن) است که بر اساس آن می توان ارزش یک اختیار خرید یا فروش را با توجه به متغیرهایی مانند قیمت دارایی پایه، قیمت اعمال، نرخ نوسان‌پذیری، زمان باقی‌مانده تا سررسید(روز)، نرخ بهره و تلاطم تعیین کرد.

این ماشین حساب با دریافت پارامترهای عنوان شده به تصمیم‌گیری بهتر در مورد خرید یا فروش این قراردادها کمک می‌کند. با انتخاب نماد و باز کردن ماشین حساب بلک شولز فیلد های قیمت دارایی پایه، قیمت اعمال، روز تا سررسید و نرخ بهره کامل می شوند و قابلیت تغییر توسط مشتری را دارند.

**تلاطم (Volatility):** برای محاسبه این فیلد می بایست ابتدا روزهای معاملاتی به همراه قیمت بسته شدن هر روز را داشته باشیم. (بازه تاریخی معمولاً یکساله و مابین ۲۴۵ روز در نظر گرفته می شود).



از سه طریق امکان ارسال سفارشات پیش نویس وجود دارد.

همه سفارشات در صف		همه معاملات امروز		سفارشات در صف ( )		معاملات نماد ( )		سفارشات تجمیعی		موقعیت‌های باز اختیار		موقعیت‌های باز آتی		پیش‌نویس سفارشات		گردش حساب امروز (سهام)		گردش حساب امروز (مشتقه)	
خرید/فروش	نماد	قیمت	تعداد	میانبر	محل تامین اعتبار	نوع اعتبار	وضعیت	عملیات											
خرید	سامان 1	2,387	1	Ctrl + 1	مانده ریالی و اعتبار	روز	پیش‌نویس												

- ❖ کلیک با ماوس: چنانچه بر روی دکمه های خرید و فروش با ماوس کلیک نمایید، با هر بار کلیک یک سفارش ارسال می گردد.
  - ❖ فعال کردن میانبرها: با اضافه شدن کلیدهای میانبردر "اکسیر" ، کاربر می تواند بنابر الگوی زیر سفارش مورد نظر را تعریف نموده و با فشردن هر یک از آنها سفارش مورد نظر را ارسال نماید.
  - ❖ به ترتیب کلید های میانبر زیر را تعریف نماید.
- Ctrl+1 برای سفارش اول  
 Ctrl+2 برای سفارش دوم  
 Ctrl+3 برای سفارش سوم  
 تا Ctrl+9 برای سفارش نهم و بعد از آن  
 Ctrl+Q برای سفارش دهم
- (ترتیب حروف انگلیسی از چپ به راست روی صفحه کلید)



نکته: برای فعال کردن گزینه ارسال سریع باید بر روی ( کلیک نمایید. (به رنگ قرمز تغییر می کند).

❖ سپس مشتری می تواند با هر بار فشردن دکمه "اینتر" یک سفارش به هسته معاملات ارسال نماید.

**لیست سفارشات:** در این بخش ویرایش، لغو و کپی سفارشات، مشاهده سفارشات/معاملات روز، کلیه سفارشات در صف، کلیه معاملات روز و در صورتی که مشتری به مشتقه سهام نیز دسترسی داشته باشد تب های موقعیت های باز اختیار، موقعیت های باز آتی، گردش حساب امروز(سهام)، گردش حساب امروز(مشتقه) قابل مشاهده است.

همه سفارشات در صف		همه معاملات امروز		سفارشات در صف (طلای)		معاملات نماد (طلای)		سفارشات تجمیعی		پیش‌نویس سفارشات		گردش حساب امروز (سهام)	
نوبت سفارش	نوع سفارش	نماد	قیمت	تعداد	حجم انجام شده	حجم مانده	قیمت میانگین	محل تامین اعتبار	اعتبار	ردیف	عملیات		
استعلام	فروش	طلای	692,091	1	0	1	692,091	مانده ریالی و اعتبار	روز	027625			

**کپی کردن یک سفارش:** یعنی ثبت و ارسال یک سفارش جدید با همان مشخصات سفارش قبلی به هسته معاملات


**نوبت سفارش:** تعیین محل دقیق سفارش به خصوص در صف های خرید و فروش همواره یکی از دغدغه های مشتریان بوده است، که در "نوبت سفارش" مشتری می تواند پس از ارسال سفارش خرید یا فروش، محل سفارش خود را در میان سفارشات عرضه یا تقاضا مشاهده نماید. ضمن تغییرات در سفارشات دیگر مشتریان از قبیل ( ویرایش، حذف، انجام سفارشات) نوبت سفارش همه کاربران تغییر خواهد کرد، که درسامانه "اکسیر" جانمایی در هر ثانیه بسته به تغییرات به روز رسانی خواهد شد. جهت مشاهده ی نوبت سفارش کاربر باید دکمه ی استعلام را کلیک نماید.

**نمایش پیغام ها به صورت Popup:** در کلیه قسمت های سیستم پیغام ها (پیغام انجام معامله، ویرایش ها، اعلان ها) به صورت Popup نمایش داده می شود تا امکان مشاهده پیغام ها سریع تر فراهم گردد.



## دفتر سفارشات

در دفتر سفارشات لیستی از سفارشات مشتری قابل مشاهده است و با فیلترهای تعبیه شده، می‌توانید برای جستجو در میان سفارشات اقدام کنید.

با انتخاب گزینه  نیز امکان جستجوی پیشرفته در دسترس مشتری قرار می‌گیرد.


دفتر سفارشات														
تاریخ از: 1404/05/15 تا تاریخ تا: 1404/05/25														
تاریخ زمان	مبدأ سفارش	بازار	دامنه	اوراق	معامله‌گر	نماد	تقدم	محل تأمین اعتبار	قیمت	تعداد	تعداد مانده	نوع	نوع اعتبار	تاریخ اعتبار
1404/05/25-07:24:19	اکسیر	فراویوس	سهام	بانک سامان	سامان 1	خیر	مانده ریالی و اعتبار	2,387	1	1	خرید	روز		
1404/05/25-07:23:05	اکسیر	فراویوس	سهام	بانک سامان	سامان 1	خیر	مانده ریالی و اعتبار	2,387	1	1	خرید	روز		
1404/05/22-17:02:53	اکسیر	فراویوس	سهام	بانک سامان	سامان 1	خیر	مانده ریالی و اعتبار	2,387	1	1	خرید	روز		
1404/05/19-08:54:20	اکسیر	بورس	مشفقه سهام	اختیارخ خودرو 360...	صندوق 13041	خیر	مانده ریالی و اعتبار	1	1	0	خرید	روز	05/19...	
1404/05/19-08:54:05	اکسیر	بورس	مشفقه سهام	اختیارخ اهرم 30000...	شهرم 50211	خیر	مانده ریالی و اعتبار	1	1	1	خرید	روز		
1404/05/19-08:53:47	اکسیر	بورس	مشفقه سهام	اختیارخ اهرم 15000...	شهرم 50131	خیر	مانده ریالی و اعتبار	1	1	1	خرید	روز		

## انواع وضعیت سفارش عبارتند از:

- ✓ ارسال شده به هسته: سفارش از سوی OMS به هسته معاملات ارسال شده ولی هنوز پاسخی دریافت نشده است.
- ✓ ذخیره در OMS: سفارش از سوی OMS به هسته معاملات ارسال نشده است.
- ✓ در صف: سفارش از سوی هسته پذیرفته شده است. سفارش در صف می‌باشد و هنوز نوبت به آن نرسیده است.
- ✓ انجام جزئی: بخشی از سفارش انجام شده است.
- ✓ انجام کلی: کل حجم سفارش معامله شده است و مانده سفارش صفر شده است.
- ✓ حذف شده: سفارش لغو گردیده است.
- ✓ خطا: سفارش با خطا مواجه شده است.

## دفتر سفارشات عرضه اولیه

در این گزارش می‌توانید ریز کلیه سفارشات عرضه اولیه را مشاهده کنید.

با انتخاب گزینه  امکان جستجوی پیشرفته در دسترس مشتری قرار می‌گیرد.

دفتر سفارشات عرضه اولیه														
تاریخ از: 1404/05/15 تا تاریخ تا: 1404/05/25														
تاریخ زمان	مبدأ سفارش	معامله‌گر	مشتری	شعبه مشتری	نماد	محل تأمین اعتبار	انفکابن	انومالیک	تعداد	قیمت	وضعیت سفارش	تعداد معامله شده	قیمت معامله شده	ارزش ناخالص معا...
هیچ ردیفی برای نمایش وجود ندارد														

## پورتفوی سپرده گذاری

در این فرم شما اوراقی را که نزد این کارگزاری در سیستم معاملات از آن موجودی دارید، مشاهده می‌کنید. اطلاعات این فرم به صورت روزانه از شرکت سپرده‌گذاری دریافت و به روز می‌شود. این اطلاعات دقیقاً مطابق با لیست پورتفوی سپرده گذاری در دیده بان بازار است. تعداد سهام نمایش داده شده در این بخش نمایانگر تعداد سهامی است که این کارگزاری، کارگزار ناظر شماست. به عبارت دیگر چنانچه سهمی در سبد دارایی‌های خود دارید اما در این صفحه نمایش داده نمی‌شود به این معناست که این کارگزاری در آن سهم کارگزار ناظر شما نیست.

## راهنمای استفاده از سامانه معاملات برخط اکسیر

این لیست در ابتدای هر روز معاملاتی به روز می شود و پس از آن با توجه به معاملات صورت گرفته در کارگزاری تغییر می یابد. بدیهی است چنانچه این کارگزاری در نمادی کارگزار ناظر شما باشد و در طول ساعت معاملات از طریق کارگزار دیگری بر روی همان نماد خرید یا فروشی داشته باشید، تغییرات آن در همان روز معاملاتی در این صفحه اعمال نمی شود و همانطور که در بند فوق گفته شد، این تغییرات در ابتدای روز بعد معاملاتی قابل نمایش است.

چنانچه با در نظر گرفتن سه بند فوق همچنان اختلافی بین مانده دارایی خود و مندرجات این صفحه مشاهده می کنید موارد را به کارگزاری اعلام کنید.

✓ ارزش با قیمت پایانی: ارزش دارایی بر اساس ضرب قیمت پایانی در تعداد دارایی محاسبه می شود.

✓ ارزش با آخرین معامله: ارزش دارایی بر اساس ضرب قیمت آخرین معامله در تعداد دارایی محاسبه می شود.

نماد	تعداد دارایی	تاریخ و زمان آخرین معامله	قیمت پایانی	ارزش با قیمت پایانی	قیمت آخرین معامله	ارزش با آخرین معامله
سامان 1	1,000	1404/05/22 - 11:56:19	2,412 (1.95%)	2,412,000	2,460	2,460,000
جمع صفحه				2,412,000		2,460,000
جمع کل				2,412,000		2,460,000


**نکته مهم:** ملاک دارایی شما پرتفو سپرده گذاری است نه پرتفو لحظه ای.

### پورتفو مجازی

در این قسمت، تمام نمادهای خریداری شده توسط مشتری نمایش داده می شود. ضمن اینکه می توانید نمادهای مورد نظرتان در پورتفو خود در کارگزاری های دیگر را با خرید و فروش دستی کم یا اضافه نمایید. همواره می توانید از قسمت تنظیمات ستون های اضافی را با برداشتن تیک آن، حذف کنید.

**نکته مهم:** در گزارش پورتفو مجازی با توجه به اینکه مبنای محاسبات سود و زیان بر اساس قیمت میانگین خرید می باشد، فقط معاملاتی که از طریق این کارگزاری انجام شده (آنلاین و غیر آنلاین) بصورت خودکار نمایش داده می شود و سایر معاملات مشتری که از طریق کارگزاری های دیگر انجام شده یا دارایی با تغییر کارگزار ناظر به این کارگزاری منتقل شده یا افزایش دارایی به دلیل افزایش سرمایه نماد مربوط بوده است، می بایست به صورت دستی در این گزارش وارد شود تا محاسبات سود و زیان به درستی انجام گردد. این کار را می توان از طریق دکمه ی "ثبت خرید/فروش دستی جدید" انجام داد.

نماد	تعداد	قیمت آخرین معامله	ارزش دیروز	ارزش امروز	میانگین خرید	بهای تمام شده خرید	سود و زیان مانده	سود و زیان مانده	سود و زیان امروز	سود و زیان امروز	سود و زیان امروز	سود و زیان امروز	سود و زیان امروز
سامان 1	2,000	2,412	4,781,549	4,781,549	2,613	5,226,913	(8.52)	(445,364)	0	0	0	0	72%
ذوب	5,563	286	1,577,018	1,577,018	22,336	124,252,961	(98.73)	(122,675,943)	0	0	0	0	23.75%
رافرا 11	55	5,180	282,393	282,393	5,546	305,034	(7.42)	(22,641)	0	0	0	0	4.25%
جمع صفحه			6,640,960	6,640,960		129,784,908		(123,143,948)	0	0	0	0	
جمع کل			6,640,960	6,640,960		129,784,908		(123,143,948)	0	0	0	0	

با کلیک بر روی علامت  می توانید راهنمای دقیق ستون های این گزارش را مطالعه کنید.



با انتخاب کنار هر نماد می توان لیست معاملات آن را مشاهده کرد. همچنین می توان برای نماد مدنظر خرید و فروش دستی ثبت کرد.

پورتفوی مجاری نمودار

مشتری محترم: این گزارش جهت سهولت در محاسبات سود و زیان شما ایجاد شده است و مسوولیت کنترل صحت محاسبات آن به عهده شما خواهد بود. لذا شرکت کارگزاری مسوولیتی در قبال صحت محاسبات آن ندارد. جهت مشاهده پورتفوی خود نزد شرکت سپرده گذاری، به منوی پورتفوی سپرده گذاری مراجعه نمایید. (افزایش تعداد سهام ناشی از افزایش سرمایه و خرید و فروش‌هایی که در این کارگزاری انجام نشده است می‌باید به صورت دستی توسط کاربر اعمال شود.)

محاسبه گزارش بر طبق:  آخرین معامله  بهترین تقاضا  ق بازاری  فقط ماندگار جستجوی نماد

نماد	تعداد	ق آخرین معامله	ارزش دیروز	ارزش امروز	میانگین خرید	بهای تمام شده خرید	سود و زیان مانده	Z سود و زیان مانده	ق سر به سر فروش	ارزش خالص فروش	سود و زیان امروز	Z از پورتفو
...	2,03	0%	4,781,549	4,781,549	2,613	5,226,913	(445,364)	(8.52)	2,637	0	0	72%
...	5,5	0%	1,577,018	1,577,018	22,336	124,252,961	(122,675,943)	(98.73)	22,534	0	0	23.75%
...	5,180	0%	282,393	282,393	5,546	305,034	(22,641)	(7.42)	5,595	0	0	4.25%
<b>جمع کل:</b>			<b>6,640,960</b>	<b>6,640,960</b>		<b>129,784,908</b>	<b>(123,143,948)</b>					

تعداد کل: 3

همچنین با کلیک روی تب نمودار، می توانید نسبت دارایی خود را در هر نماد در قالب نمودار مشاهده نموده و با انتخاب هر نماد، مستقیماً روی آن ثبت سفارش نمایید.


این نمودار دارای قابلیت بزرگنمایی، چاپ و ذخیره تصویر نیز می باشد.



### حسابداری

#### گردش حساب

در این فرم گردش حساب نمایش داده می شود. همچنین امکان "محاسبه ارزش حساب تضمین و اعتبار باقی مانده" با انتخاب گزینه "محاسبه ارزش حساب تضمین و اعتبار باقی مانده" امکان پذیر می باشد.

با انتخاب گزینه  نیز امکان جستجوی پیشرفته در دسترس کاربر قرار می گیرد.

گردش حساب

تاریخ: ۱۴۰۳/۱۲/۲۲ تاریخ: ۱۴۰۳/۱۲/۲۲

تاریخ	شرح	دامنه	بدهکار	بستانکار	مانده
	هیچ ردیفی برای نمایش وجود ندارد				
تعداد کل: ۰					
تاریخ: ۱۵					
مانده اوپوز مشارکت بانکی: ۰	سود: ۰				
مانده بدون معاملات آفر: ۰	مانده نهایی: ۰				

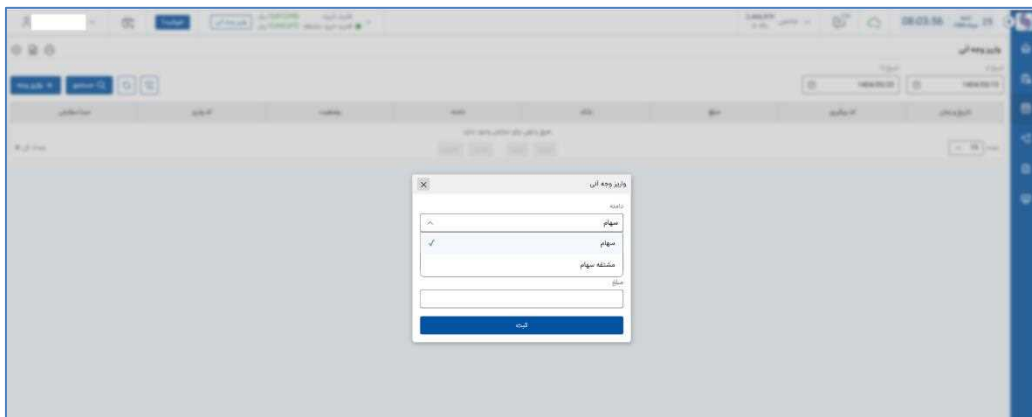
محاسبه ارزش حساب تضمین و اعتبار باقی مانده


## واریز وجه آنی

در این گزارش می توانید ریز کلیه تراکنش های الکترونیکی را مشاهده کنید. هم چنین جهت ثبت واریز جدید می توانید از گزینه واریز وجه استفاده نمایید.



لازم به ذکر است در صورتی که مشتری به دامنه مشتقه سهام دسترسی داشته باشد، با استفاده از این فرم می تواند به صورت آنی مبلغ موردنظر خود را در هر دو بخش سهام و مشتقه سهام واریز کند. این امکان سریع و ساده به مشتریان اجازه می دهد تا بدون وقفه، سرمایه خود را برای انجام معاملات موردنظر افزایش دهند.



با انتخاب گزینه  نیز امکان جستجوی پیشرفته در دسترس کاربر قرار می گیرد.

## فیش واریزی

در صورت فراهم بودن این امکان از سمت کارگزاری؛ در صفحه اصلی آیکن ثبت فیش واریزی افزوده شده است. همچنین امکان مشاهده تاریخچه فیش واریزی وجود دارد.

کاربران می توانند فیش های واریزی به بانک های مجاز کارگزاری را در این قسمت جهت ثبت کارگزاری بارگذاری نمایند.



## درخواست وجه

در این فرم می توانید کلیه درخواست‌های پرداخت وجه را جستجو و مشاهده کنید. همچنین با کلیک بر روی **درخواست وجه** نسبت به دریافت وجه (از کلیه حساب های تعریف شده نزد کارگزاری) اقدام نمایید. با توجه به جدول زمانی سقف پرداخت زیر، می توانید از مانده قابل دریافت، در روزهای کاری بعد مطلع شوید. این مانده بر اساس کلیه تراکنش ها و خرید و فروش ها محاسبه می شود. در صورتی که مشتری به بیش از یک دامنه دسترسی داشته باشد در فرم درخواست پرداخت وجه جدید یک کومبو با نام دامنه مشاهده می کند. که با انتخاب دامنه مدنظر (سهام، مشتقه سهام) امکان ثبت درخواست پرداخت وجه وجود دارد.

**نکته:** مقدار فیلد دامنه به صورت پیش فرض سهام می باشد.

## انتقال مانده

مشتریانی که به هر دو دامنه مشتقه سهام و سهام دسترسی داشته باشند با استفاده از این منو می توانند مانده ریالی قدرت خرید را بین دو دامنه منتقل کنند به این صورت که با انتخاب این گزینه پاپ آپی باز می شود و امکان انتخاب دامنه و درج مبلغ را دارد. با انتخاب گزینه فوق وارد تاریخچه انتقال مانده می شویم که با زدن دکمه "ثبت درخواست انتقال مانده" امکان ثبت جدید را داریم.

شماره	تاریخ	مبلغ	انتقال به	انتقال از	سهام	سهام مشتقه
1404/05/25	28,870,000	سهام مشتقه	سهام	سهام	سهام	سهام
1404/05/27	3,870,000	سهام مشتقه	سهام	سهام	سهام	سهام
1404/05/28	25,440,000	سهام	سهام	سهام	سهام	سهام
1404/05/27	850,000	سهام	سهام	سهام	سهام	سهام
1404/05/26	700,000	سهام مشتقه	سهام	سهام	سهام	سهام
1404/05/26	2,000,000	سهام مشتقه	سهام	سهام	سهام	سهام
1404/05/26	2,000,000	سهام مشتقه	سهام	سهام	سهام	سهام
1404/05/26	10,000,000	سهام	سهام	سهام	سهام	سهام
1404/05/27	2,000,000	سهام مشتقه	سهام	سهام	سهام	سهام
1404/05/27	5,870,000	سهام مشتقه	سهام	سهام	سهام	سهام
1404/05/23	10,000,000	سهام مشتقه	سهام	سهام	سهام	سهام
1404/05/27	4,870,000	سهام مشتقه	سهام	سهام	سهام	سهام
1404/05/13	3,870,000	سهام مشتقه	سهام	سهام	سهام	سهام
1404/05/22	72,000,000	سهام مشتقه	سهام	سهام	سهام	سهام

## تغییر کارگزار ناظر

در این فرم می توانید گزارش تاریخچه تغییر کارگزار ناظر خود را مشاهده نمایید. با انتخاب گزینه نیز امکان جستجوی پیشرفته در دسترس مشتری قرار می گیرد.

تغییر کارگزار ناظر										
تاریخ از		تاریخ تا								
1404/06/12		1404/06/22								
شماره	تاریخ	کد بورس	مشتری	نماد	تقدم	شعبه	وضعیت	علت	مبدأ	عملیات
241800	1404/06/22			ذوب	خیر	رایان الکترونیک	انتظار اقدام		اکسیر	
تعداد: 15					اولین	قبلی	1	بعدی	آخرین	تعداد کل: 1

همچنین با انتخاب گزینه "تغییر کارگزار ناظر" کاربر سیستم در روند این امر قرار می گیرد.

تغییر کارگزار ناظر

نماد

جستجو

تصویر برگه سهم نزد کارگزاری می باشد

توضیحات

**ثبت**

## درخواست فریز / آزاد سازی

این منو ویژه مشتریان فعال در حوزه معاملات مشتقه سهام طراحی شده است. از طریق این فرم، مشتریان می توانند سهام موجود در پرتفوی خود را فریز کرده یا در صورت نیاز، فرآیند آزاد سازی فریز را انجام دهند. این قابلیت در مواقعی کاربرد دارد که کاربر قصد اجرای استراتژی Covered Call را داشته باشد. فریز سهام پس از تایید کارگزار قابل استفاده در استراتژی است.

درخواست فریز/آزادسازی										
تاریخ از		تاریخ تا								
1404/05/15		1404/05/25								
نوع درخواست	نماد	وضعیت	تاریخ ثبت	مبدأ	علت رد	عملیات				
آزاد سازی	حسابا	مشاهده شده	1404/05/22 - 15:50:32	کارگزاری						
تعداد: 15					اولین	قبلی	1	بعدی	آخرین	تعداد کل: 1

ساختار این فرم شامل آیتم های زیر است:

✓ **فیلترهای جستجو:** مشتریان می توانند بر اساس معیارهایی مانند تاریخ، نوع درخواست (فریز یا آزادسازی)، نماد و وضعیت (انتظار اقدام، مشاهده شده، انجام شده، رد شده، حذف شده و خاتمه یافته) جستجو کنند.

✓ **ثبت فریز:** با کلیک روی این دکمه، پنجره ای باز می شود که امکان انتخاب نماد مورد نظر و ثبت درخواست فریز را فراهم می کند.



- نماد وارد شده حتما باید از نوع سهم باشد. در غیر این صورت ثبت درخواست با خطا مواجه می شود.
  - در صورتی که نماد وارد شده در پورتفوی سپرده گذاری مشتری وجود نداشته باشد، با خطای " نماد وارد شده در پورتفوی سپرده گذاری وجود ندارد. " مواجه می شود.
  - در صورتی که مشتری روی نماد تکراری درخواست تکراری فریز ثبت کند با خطای " برای این نماد قبلا درخواست فریز ثبت شده است. " مواجه می شود. ( اگر درخواست با وضعیت رد شده، حذف شده و خاتمه یافته باشد اجازه ثبت مجدد وجود دارد. )
- ❖ لازم به ذکر است با ثبت درخواست فریز برای یک نماد کل دارایی نماد مربوطه فریز می شود .
- ✓ **ثبت آزاد سازی:** با کلیک روی این دکمه، پنجره‌ای نمایش داده می شود که امکان ثبت درخواست آزادسازی سهام فریز شده را به مشتری می دهد.



- نماد وارد شده حتما باید از نوع سهم باشد. در غیر این صورت ثبت درخواست با خطا مواجه می شود.
  - در صورتی که مشتری روی نماد تکراری درخواست تکراری آزادسازی ثبت کند با خطای " برای این نماد قبلا درخواست فریز/ آزاد سازی ثبت شده است. " مواجه می شود. ( اگر درخواست با وضعیت رد شده، حذف شده و خاتمه یافته باشد اجازه ثبت مجدد وجود دارد. )
- اگر مشتری روی نماد استراتژی " کاورد کال " فعال داشته باشد و درخواست آزاد سازی ثبت نماید با خطای " روی این نماد استراتژی اختیار خرید پوشش یافته فعال وجود دارد. " مواجه می شود.
- ستون عملیات شامل آیکن های زیر بر حسب شرایط می باشد:
- آزادسازی:** با کلیک بر روی آن فرم ثبت آزادسازی باز می شود و نماد انتخاب شده و قابل تغییر نیست. دکمه آزادسازی به ازای فریزهای انجام شده نمایش داده می شود.

**حذف:** به ازای کلیه ردیف های انتظار اقدام نمایش داده می شود.

با کلیک بر روی آن از مشتری سوال می شود آیا از حذف درخواست فریز یا آزادسازی (با توجه به نوع سطر) اطمینان دارید؟ بله-خیر در صورت تایید حذف می شود.

**تاریخچه:** یک پاپ آپ باز می شود و تاریخچه درخواست انتخابی را در یک جدول نمایش می دهد. در فهرست درخواست های فریز ثبت شده، تمام وضعیت ها به جز خاتمه یافته نمایش داده می شود.

### سفارش شرطی

مشتری می تواند شروط تعریف شده در قسمت "ایجاد سفارش شرطی" را برای نماد مورد نظر تنظیم نماید تا در زمان برقراری شرط پیامک یا ایمیل مربوطه ارسال شود و بعد از آن می تواند نسبت به ارسال سفارش در سامانه اقدام نماید. از طریق ستون عملیات نیز امکان حذف سفارش شرطی ثبت شده وجود دارد.

متن پیام	اطلاع رسانی	وضعیت	عملیات
قیمت نماد (رایان هم افرا) بیشتر از 2,222 شود.	ایمیل	ارسال شده	تعداد کل: 1

**سفارش شرطی**

نماد:

نوع:

قیمت / مقدار:

اطلاع رسانی:  پیامک  ایمیل

قیمت نماد بیشتر از شود.

**ثبت**

### اختیار فروش تبعی

این بخش شامل لیست دارایی اوراق اختیار فروش تبعی مشتری که تاریخ اعمال آنها ۳ روز آینده است، می باشد. دارایی اوراق تبعی مشتری، ۳ روز قبل از تاریخ اعمال این اوراق در بخش لیست درخواست های اعمال اختیار فروش تبعی نمایش داده شده و از یک روز قبل الی ساعت ۱۴ روز سررسید امکان ارسال درخواست اعمال برای مشتریان فراهم می باشد. بدیهی است این لیست شامل همه ی اوراق دارایی اختیار فروش تبعی مشتری نمی باشد.

نماد	نام شرکت	سهم پایه	تعداد دارایی	قیمت اعمال	تاریخ اعمال	نوع اعمال	تعداد اعمال فریزی	تعداد اعمال اول نقدی	تعداد اعمال حداکثری	تعداد تسویه فریزی	تعداد تسویه نقدی	تاریخ/زمان ثبت	مبدأ	وضعیت	عملیات
هیچ ردیفی برای نمایش وجود ندارد															
تعداد کل:	0														

در ادامه جهت ارسال درخواست اعمال، مشتری می‌بایست از طریق ستون عملیات روی گزینه **+** کلیک کرده و سپس اقدام به ثبت درخواست خود با توجه به اطلاعات درخواستی نماید.

مشتری در دو حالت فیزیکی و اول نقدی بعد فیزیکی می‌تواند درخواست اعمال خود را ثبت کند. بر همین اساس مشتری می‌تواند به صورت دستی تعداد اعمال فیزیکی و اول نقدی بعد فیزیکی را تعیین و ارسال نماید. همچنین امکان ثبت درخواست اعمال به صورت حداکثری به صورت فیزیکی و اول نقدی و بعد فیزیکی نیز برای مشتری وجود دارد.

طبق قانون حتی در صورتی که شما درخواست اعمال اوراق را به کارگزار بدهید و قیمت روز "سهام پایه" در تاریخ سررسید بیشتر از قیمت اعمال باشد، اوراق سررسید شده اعمال نخواهند شد.

بعد از ثبت درخواست، اطلاعات جدول درخواست‌های اعمال اختیار فروش تبعی بر اساس درخواست ثبت شده مشتری به روز رسانی می‌گردد. در این حالت تنها امکان حذف درخواست از طریق ستون عملیات مقدور می‌باشد. همچنین در صورت دریافت نتیجه، وضعیت درخواست به روز رسانی می‌گردد.

امکان جستجوی پیشرفته نمادهای دارای اعمال اختیار فروش تبعی بر اساس نام نماد، تاریخ اعمال، تاریخ ثبت، تعداد اعمال، تسویه و ... مطابق با تصویر زیر وجود دارد.



لازم به ذکر است نکات مهم در خصوص ثبت درخواست اعمال اوراق اختیار فروش تبعی در همین منو با زدن گزینه قابل مشاهده است.

## اختیار

### مشتقه سهام

این منو مخصوص مشتریان مشتقه سهام می‌باشد. مشتری با وارد شدن به منو مذکور اطلاعات زیر را مشاهده می‌کند.

**وضعیت حساب مشتقه:** این جدول وضعیت حساب مشتری را از نظر میزان قدرت خرید مشتقه، مبلغ بلوکه شده، بصورت (عادی، در خطر، **کال مارجین**) نمایش می‌دهد.

**وضعیت حساب اختیار:** این جدول زمانی نمایش داده می‌شود که مشتری به اختیار معامله دسترسی داشته باشد و مبلغ بلوکه شده، وجه تضمین اولیه و وجه تضمین را نمایش می‌دهد.

**وضعیت حساب آتی:** این جدول زمانی نمایش داده می‌شود که مشتری به آتی سهام دسترسی داشته باشد و مبلغ بلوکه شده، وجه تضمین اولیه و وجه تضمین را نمایش می‌دهد.

**موقعیت های باز اختیار:** اگر مشتری به معاملات اختیار معامله دسترسی داشته باشد این تب را مشاهده می‌کند که شامل ستون های نام نماد، تعداد موقعیت های باز، موقعیت های پوشش دهنده، موقعیت های پوشش داده شده، نماد پایه، وجه تضمین لازم، تاریخ تسویه نقدی و تاریخ تسویه فیزیکی، ارزش فعلی، ارزش آفست و عملیات می‌باشد.

## راهنمای استفاده از سامانه معاملات برخط اکسیر

**موقعیت های باز آتی:** اگر مشتری به معاملات آتی سهام دسترسی داشته باشد این تب را مشاهده می کند که شامل ستون های نماد، تعداد موقعیت های باز، نماد پایه، وجه تضمین لازم و سود و زیان امروز می باشد.

**نکته:** در صورتی که مشتری به هردو بازار مشتقه سهام ( اختیار معامله و آتی سهام ) دسترسی داشته باشد امکان مشاهده تمامی آیتم های فوق را دارد.

وضعیت حساب مشتقه		وضعیت حساب اختیار		وضعیت حساب آتی	
قدرت خرید مشتقه: 3,913,874	بلوکه شده: 5,456,000	بلوکه شده: 1,216,000	وجه تضمین اولیه: 0	بلوکه شده: 4,240,000	وجه تضمین اولیه: 0
وضعیت حساب: عادی		وجه تضمین لازم: 1,216,000		وجه تضمین لازم: 4,240,000	

نماد	موقعیت های باز	موقعیت های پوشش دهنده	موقعیت های پوشش داده شده	موقعیت های پوشش داده نشده	نماد پایه	وجه تضمین لازم	تاریخ تسویه نقدی	تاریخ تسویه فیزیکی	ارزش فعلی	ارزش اقسام	عملیات
» سهام (اختیار و تجارت) 60281 (1404/06/18-389)	2				تجارت	142,000	1404/06/17	1404/06/18	18,000	24,000	تسویه   اقسام
» سهام (اختیار و تجارت) 60301 (1404/06/18-589)	2			1	تجارت	41,000	1404/06/17	1404/06/18	3,000	12,000	تسویه   اقسام
» سهام (اختیار و تجارت) 60331 (1404/06/18-899)	2			2	تجارت	103,000	1404/06/17	1404/06/18	4,000	0	تسویه   اقسام
» خود (اختیار خود) 80471 (1404/08/07-700)	1				خودرو	0	1404/08/07	1404/08/06	6,000	0	تسویه   اقسام
» خود (اختیار خود) 60381 (1404/06/05-400)	2			1	خودرو	211,000	1404/06/04	1404/06/05	99,000	0	تسویه   اقسام
» حسنا (اختیار حسنا-1100) 60291 (1404/06/12-1100)	1				حسنا	0	1404/06/11	1404/06/12	53,000	50,000	تسویه   اقسام
» حسنا (اختیار حسنا-1300) 60311 (1404/06/12-1300)	2				حسنا	499,000	1404/06/11	1404/06/12	402,000	0	تسویه   اقسام
» حسنا (اختیار حسنا-1300) 60311 (1404/06/12-1300)	1				حسنا	57,000	1404/06/11	1404/06/12	3,000	3,000	تسویه   اقسام
» سهام (اختیار و تجارت) 60291 (1404/06/18-489)	1			1	تجارت	163,000	1404/06/17	1404/06/18	110,000	125,000	تسویه   اقسام
» سهام (اختیار و تجارت) 60321 (1404/06/18-789)	1				تجارت	0	1404/06/17	1404/06/18	1,000	0	تسویه   اقسام
» سهام (اختیار و تجارت) 60341 (1404/06/18-989)	1				تجارت	0	1404/06/17	1404/06/18	1,000	0	تسویه   اقسام
» حسنا (اختیار حسنا-1200) 60301 (1404/06/12-1200)	2				حسنا	0	1404/06/11	1404/06/12	262,000	220,000	تسویه   اقسام
» خود (اختیار خود) 60391 (1404/06/05-500)	1				خودرو	0	1404/06/04	1404/06/05	120,000	0	تسویه   اقسام
» سهام (اختیار و تجارت) 60291 (1404/06/18-489)	4				تجارت	0	1404/06/17	1404/06/18	4,000	4,000	تسویه   اقسام
» خود (اختیار خود) 60371 (1404/06/05-300)	2				خودرو	0	1404/06/04	1404/06/05	4,000	0	تسویه   اقسام

**تب لیست موقعیت های باز اختیار:** در این بخش، گزارشی از موقعیت های باز خرید و فروش در دسترس مشتری قرار می گیرد. مشتری می تواند از گزینه "تسویه" در قسمت عملیات برای تسویه قرارداد های خود در تاریخ تعیین شده استفاده کند. با کلیک بر روی دکمه "تسویه" در تاریخ سررسید مشتری به صفحه درخواست تسویه هدایت می شود، جایی که می تواند نوع تسویه را از بین گزینه های نقدی یا فیزیکی انتخاب کند. همچنین، با استفاده از دکمه "اقسام"، مشتری قادر است یک موقعیت معکوس اخذ کرده و از قرارداد خارج شود. اگر مشتری دارای موقعیت باز خرید باشد، با انتخاب دکمه "اقسام"، پنجره ای برای ارسال سفارش فروش باز شده و در صورت داشتن موقعیت باز فروش، پنجره سفارش خرید نمایش داده می شود.

وضعیت حساب مشتقه		وضعیت حساب اختیار		وضعیت حساب آتی	
قدرت خرید مشتقه: 3,913,874	بلوکه شده: 5,456,000	بلوکه شده: 1,216,000	وجه تضمین اولیه: 0	بلوکه شده: 4,240,000	وجه تضمین اولیه: 0
وضعیت حساب: عادی		وجه تضمین لازم: 1,216,000		وجه تضمین لازم: 4,240,000	


  

نماد	موقعیت های باز	موقعیت های پوشش دهنده	موقعیت های پوشش داده شده	موقعیت های پوشش داده نشده	نماد پایه	وجه تضمین لازم	تاریخ تسویه نقدی	تاریخ تسویه فیزیکی	ارزش فعلی	ارزش اقسام	عملیات
» سهام (اختیار و تجارت) 60281 (1404/06/18-389)	2				تجارت	142,000	1404/06/17	1404/06/18	18,000	24,000	تسویه   اقسام
» سهام (اختیار و تجارت) 60301 (1404/06/18-589)	2			1	تجارت	41,000	1404/06/17	1404/06/18	3,000	12,000	تسویه   اقسام
» سهام (اختیار و تجارت) 60331 (1404/06/18-899)	2			2	تجارت	103,000	1404/06/17	1404/06/18	4,000	0	تسویه   اقسام
» خود (اختیار خود) 80471 (1404/08/07-700)	1				خودرو	0	1404/08/07	1404/08/06	6,000	0	تسویه   اقسام
» خود (اختیار خود) 60381 (1404/06/05-400)	2			1	خودرو	211,000	1404/06/04	1404/06/05	99,000	0	تسویه   اقسام
» حسنا (اختیار حسنا-1100) 60291 (1404/06/12-1100)	1				حسنا	0	1404/06/11	1404/06/12	53,000	50,000	تسویه   اقسام
» حسنا (اختیار حسنا-1300) 60311 (1404/06/12-1300)	2				حسنا	499,000	1404/06/11	1404/06/12	402,000	0	تسویه   اقسام
» حسنا (اختیار حسنا-1300) 60311 (1404/06/12-1300)	1				حسنا	57,000	1404/06/11	1404/06/12	3,000	3,000	تسویه   اقسام
» سهام (اختیار و تجارت) 60291 (1404/06/18-489)	1			1	تجارت	163,000	1404/06/17	1404/06/18	110,000	125,000	تسویه   اقسام
» سهام (اختیار و تجارت) 60321 (1404/06/18-789)	1				تجارت	0	1404/06/17	1404/06/18	1,000	0	تسویه   اقسام
» سهام (اختیار و تجارت) 60341 (1404/06/18-989)	1				تجارت	0	1404/06/17	1404/06/18	1,000	0	تسویه   اقسام
» حسنا (اختیار حسنا-1200) 60301 (1404/06/12-1200)	2				حسنا	0	1404/06/11	1404/06/12	262,000	220,000	تسویه   اقسام
» خود (اختیار خود) 60391 (1404/06/05-500)	1				خودرو	0	1404/06/04	1404/06/05	120,000	0	تسویه   اقسام
» سهام (اختیار و تجارت) 60291 (1404/06/18-489)	4				تجارت	0	1404/06/17	1404/06/18	4,000	4,000	تسویه   اقسام
» خود (اختیار خود) 60371 (1404/06/05-300)	2				خودرو	0	1404/06/04	1404/06/05	4,000	0	تسویه   اقسام

## گزارش موقعیت‌های باز اختیار شامل ستون‌های زیر است:

**نماد:** این ستون نام کامل قرارداد را نمایش می‌دهد.

**موقعیت‌های باز:** تعداد موقعیت‌های باز خرید و فروش در این ستون نمایش داده می‌شود. اگر موقعیت باز فروش باشد، با **رنگ قرمز** مشخص شده و اگر موقعیت باز خرید باشد، با **رنگ سبز** نشان داده می‌شود.

**موقعیت‌های پوشش دهنده:** این ستون تعداد موقعیت‌هایی را نشان می‌دهد که برای پوشش در استراتژی‌ها استفاده شده‌اند. کنار عدد، یک علامت  وجود دارد. با کلیک روی آن، پنجره جزئیات موقعیت‌های پوشش دهنده/پوشش داده شده باز می‌شود که نشان می‌دهد این موقعیت‌ها در چه پایه‌ای در هر قرارداد استراتژی به کار گرفته شده است.

در این پنجره اطلاعات زیر نمایش داده می‌شود:

✓ شماره قرارداد استراتژی


✓ نام استراتژی

✓ پوشش دهنده

✓ پوشش داده‌شده

جزئیات موقعیت‌های پوشش دهنده/پوشش داده شده			
شماره قرارداد	نام استراتژی	پوشش دهنده	پوشش داده شده
79010	Short Straddle (متقارن فروش دویابه ای)	0	1

**موقعیت‌های پوشش داده‌شده:** این ستون تعداد موقعیت‌هایی را نشان می‌دهد که توسط استراتژی پوشش داده شده است.

در کنار تعداد، علامت  وجود دارد که با کلیک روی آن، مشخصات قرارداد شامل اطلاعات مشابه موقعیت‌های پوشش دهنده قابل مشاهده است.

**موقعیت‌های پوشش داده نشده:** این ستون تعداد موقعیت‌هایی را نشان می‌دهد که به صورت مستقیم در استراتژی استفاده نشده‌اند. مقدار این ستون از تفاضل تعداد موقعیت‌های باز با ستون‌های پوشش دهنده و پوشش داده شده محاسبه می‌شود.

**نماد پایه:** در این ستون، نماد پایه قرارداد نمایش داده می‌شود.

**وجه تضمین لازم:** میزان وجه تضمین لازم برای مشتری در این ستون ارائه می‌شود.

**تاریخ تسویه نقدی و فیزیکی:** این دو ستون تاریخ‌های اعمال قرارداد را به صورت جداگانه برای تسویه نقدی و فیزیکی نمایش می‌دهند. این ساختار به مشتریان امکان بررسی دقیق و مدیریت مؤثر موقعیت‌های باز اختیار خود را می‌دهد.

**ارزش فعلی:** که از فرمول: (تعداد \* آخرین قیمت \* اندازه قرارداد)، بدست می‌آید.

**ارزش آفست:** که به این صورت محاسبه می‌شود:

برای موقعیت خرید: تعداد \* قیمت سرخط خرید \* اندازه قرارداد

برای موقعیت فروش: تعداد \* قیمت سرخط فروش \* اندازه قرارداد

**عملیات:** شامل ۲ دکمه تسویه و آفست است:

**دکمه تسویه:** با کلیک بر روی آن در یک تب جدید درخواست تسویه باز می‌شود. (فرم درخواست تسویه)

**دکمه آفست:** با کلیک بر روی آن پاپ آپ ثبت سفارش باز می‌شود. فیلد تعداد از موقعیت باز و نماد از سطر انتخابی مقدار می‌گیرد.

چنانچه موقعیت مثبت باشد تب فروش و موقعیت منفی باشد تب خرید باز می‌شود.

**تب لیست موقعیت‌های باز آتی:** در این تب، مشتریان می‌توانند لیستی از موقعیت‌های باز خرید و فروش قراردادهای آتی را مشاهده کنند.

گزارش موقعیت‌های باز آتی شامل ستون‌های زیر است:

**نماد پایه:** نمایش‌دهنده نماد پایه قرارداد مربوطه است.

**تعداد موقعیت‌های باز:** موقعیت‌های خرید با **رنگ سبز** و موقعیت‌های فروش با **رنگ قرمز** نمایش داده می‌شوند.

**وجه تضمین لازم:** میزان وجه تضمین موردنیاز برای هر قرارداد در این ستون ارائه می‌شود.

**سود و زیان امروز:** مقدار سود یا زیان حاصل از تغییرات روزانه قیمت قرارداد در این بخش نمایش داده می‌شود.

این تب به کاربران امکان می‌دهد تا به سادگی موقعیت‌های باز خود را رصد کرده و اطلاعات مالی مربوط به هر قرارداد را بررسی کنند.

موقعیت‌های باز اختیار		موقعیت‌های باز آتی	
نماد	موقعیت‌های باز	نماد پایه	وجه تضمین لازم
جهرم (آتی-جهرم-1404/06/25)	(1)	جهرم	4,240,000
سود و زیان امروز			0
تعداد: 15			تعداد کل: 1

## زنجیره آپشن

زنجیره آپشن (Option Chain) لیستی سازمان‌یافته از تمام قراردادهای اختیار معامله (آپشن) خرید (CALL) و فروش (PUT) برای یک دارایی مشخص با تاریخ سررسید یکسان است که به سرمایه‌گذاران کمک می‌کند تا اطلاعات کلیدی، قیمت‌ها و حجم معاملات قراردادها را به طور یکجا مشاهده و تحلیل کنند و استراتژی‌های معاملاتی خود را توسعه دهند.

در این فرم می‌توان نماد پایه را جستجو کرد. بر اساس نماد پایه و تاریخ سررسید مشخص و نوع قرارداد خرید و فروش مورد نظر نتایج نمایش داده می‌شود.

❖ لازم به ذکر است تنها نمادهایی نمایش داده می‌شود که تاریخ سررسید آن‌ها نگذشته باشد.

گزارش زنجیره آپشن شامل ستون‌های زیر است:

خرید (CALL) / فروش (PUT)

- نماد: در این ستون آیکون‌های خرید، فروش و ماشین حساب بلک شولز را مشاهده می‌کنید.
- وضعیت اعمال به سه دسته در زیان (OTM)، در سود (ITM) و بی تفاوت (ITM) تقسیم می‌شود.
- قیمت اعمال
- آخرین قیمت
- قیمت پایانی
- قیمت بهترین عرضه
- حجم بهترین عرضه
- قیمت بهترین تقاضا
- حجم بهترین تقاضا
- ارزش معاملات
- حجم معاملات
- روزتاسرسید

زنجیره آپشن											
نوع قرارداد											
تاریخ سررسید											
نماد پایه											
شعبه											
خرید (CALL)											
روز تا سررسید	ح معاملات	ارزش معاملات	ح ب تقاضا	ق ب تقاضا	ح ب عرضه	ق ب عرضه	ق پایانی	آخرین ق	وضعیت قرارداد	قیمت اعمال	نماد
66	180	220.38 M	10	1,197	52	1,303	1,224	1,303	ITM	2,400	80431
66	101	112.91 M	9	633	99	1,118	1,118	1,118	ITM	2,600	80441
66	0	0	90	44	0	0	1	0	ITM	2,800	80451
66	0	0	4	44	0	0	1	0	ITM	3,000	80461
66	5,105	2.46 B	1	480	1,415	520	483	520	ITM	3,250	80471
شعبه 1 3,412 99 (2.99%)											
66	2,272	692.01 M	160	310	420	400	305	400	OTM	3,500	80481
66	0	0	400	120	0	0	1	0	OTM	3,750	80491
66	0	0	11	11	0	0	1	0	OTM	4,000	80501
66	0	0	11	11	0	0	1	0	OTM	4,500	80511
66	0	0	100	1	0	0	1	0	OTM	5,000	80521
66	0	0	3	2	100	44	1	0	OTM	5,500	80531

در این قسمت می توانید سهم پایه، قیمت آخرین معامله و درصد تغییرات قیمت آخرین معامله آن را مشاهده کنید و از همین جا برای نماد پایه ارسال سفارش خرید یا فروش انجام دهید.

## انواع استراتژی های اختیار معامله

### خرید پروانه ای با اختیار خرید Long Call Butterfly

استراتژی پروانه ای خرید که به نام long call butterfly نیز شناخته می شود، یکی از روش های ترکیبی و چند مرحله ای در اختیار معامله است. این استراتژی برای شرایطی طراحی شده که انتظار داریم نوسانات بازار کاهش پیدا کند یا قیمت دارایی تغییر زیادی نداشته باشد و در بازه مشخصی باقی بماند. در این حالت، معامله گر می تواند با ریسک محدود و سود مشخص از این وضعیت بهره مند شود.

در این روش، معامله گر چهار قرارداد اختیار خرید (Call Option) با یک تاریخ سررسید را به شکل زیر باز می کند :

خرید یک اختیار خرید (Long Call) با قیمت اعمال پایین

خرید یک اختیار خرید (Long Call) با قیمت اعمال بالا

فروش دو اختیار خرید (Short Call) با یک قیمت اعمال میانی

این استراتژی بر این فرض استوار است که قیمت دارایی پایه در تاریخ سررسید، در نزدیکی قیمت اعمال میانی باقی خواهد ماند. اگر چنین اتفاقی رخ دهد، اختیار خریدهای خریداری شده و فروخته شده به نحوی همدیگر را پوشش می دهند که معامله گر به بیشترین سود ممکن می رسد.

اما اگر قیمت دارایی در زمان سررسید بیش از حد بالا یا پایین برود، این استراتژی به گونه ای طراحی شده که ضرر معامله گر محدود به خالص هزینه اولیه اجرای موقعیت (پرمیوم) خواهد بود.

### خرید پروانه ای با اختیار فروش Long Put Butterfly

استراتژی Long Put Butterfly یکی از تکنیک های پیشرفته در معاملات اختیار است که با خرید و فروش هم زمان چند قرارداد فروش با قیمت های اعمال مختلف و تاریخ سررسید یکسان شکل می گیرد. این استراتژی برای شرایطی مناسب است که انتظار می رود قیمت دارایی پایه (مانند سهام) تا سررسید در نزدیکی قیمت اعمال میانی نوسان کند. خرید پروانه ای با اختیار فروش، با ریسک و سود از پیش تعیین شده و محدود، به معامله گران این امکان را می دهد که با پرداخت هزینه اولیه کم، از بازارهای کم نوسان و افت تدریجی ارزش زمانی قرارداد های اختیار فروش، کسب سود کنند.

استراتژی Long Put Butterfly ترکیبی از چهار موقعیت اختیار فروش (Put Options) است. این موقعیت‌ها به شکل زیر تنظیم می‌شوند:

خرید یک اختیار فروش (Long Put) با قیمت اعمال پایین‌تر

خرید یک اختیار فروش (Long Put) با قیمت اعمال بالاتر

فروش دو اختیار فروش (Short Put) با قیمت اعمال میانی

در این استراتژی هدف این است که قیمت دارایی پایه در تاریخ سررسید به نزدیکی قیمت اعمال میانی برسد، جایی که دو قرارداد اختیار فروش فروخته شده است.

### خوشبینانه اختیار خرید Bull Call Spread

شامل خرید یک اختیار خرید با قیمت اعمال پایین‌تر و فروش یک اختیار خرید با قیمت اعمال بالاتر است. این استراتژی برای بازارهای صعودی مناسب است و هزینه اولیه را کاهش می‌دهد.

### بدبینانه اختیار فروش Bear Put Spread

این استراتژی شامل خرید یک اختیار فروش با قیمت اعمال بالاتر و فروش یک اختیار فروش با قیمت اعمال پایین‌تر با تاریخ انقضای یکسان است. هدف، کسب سود از کاهش قیمت دارایی پایه با هزینه اولیه کمتر است. این روش برای بازارهای نزولی مناسب بوده و ریسک و سود را محدود می‌کند.

### اختیار خرید پوشش یافته Covered Call

این استراتژی شامل فروش یک قرارداد اختیار خرید (Call Option) برای دارایی پایه‌ای است که معامله‌گر مالک آن است. هدف استراتژی‌های اختیار معامله در اینجا، کسب درآمد از طریق دریافت پرمیوم است، در حالی که معامله‌گر آمادگی دارد در صورت افزایش قیمت دارایی و اجرای اختیار، آن را به قیمت اعمال بفروشد. استراتژی کاوردکال برای سرمایه‌گذارانی مناسب است که به دنبال کسب درآمد ثابت از دارایی‌های خود هستند و در بازارهای خنثی یا صعودی ملایم فعالیت می‌کنند.

### فروش پروانه ای با اختیار خرید Short Call Butterfly

استراتژی Short Call Butterfly یکی از روش‌های پیشرفته در معاملات اختیار است که با ترکیبی از فروش و خرید چند قرارداد Call Option با قیمت‌های اعمال مختلف اما تاریخ سررسید یکسان اجرا می‌شود. این استراتژی برای معامله‌گرانی مناسب است که پیش‌بینی می‌کنند قیمت سهام از محدوده مشخصی (صعودی یا نزولی) به‌طور چشمگیری خارج خواهد شد و انتظار نوسانات شدید در بازار دارند.

### فروش پروانه ای با اختیار فروش Short Put Butterfly

استراتژی Short Put Butterfly در اصل یک ساختار معاملاتی مبتنی بر ترکیب قراردادهای اختیار فروش (Put Options) با قیمت‌های اعمال مختلف و تاریخ سررسید یکسان است. این استراتژی زمانی مورد استفاده قرار می‌گیرد که معامله‌گر انتظار دارد قیمت دارایی پایه در بازه زمانی منتهی به سررسید، از محدوده‌ای مشخص خارج شده و به سمت یکی از دو سوی بازار (صعودی یا نزولی) حرکت کند. برخلاف استراتژی Long Put Butterfly که برای بازارهای کم نوسان و با روند خنثی مناسب‌تر است، این استراتژی زمانی مورد استفاده قرار می‌گیرد که انتظار می‌رود بازار با افزایش نوسانات یا شرایط بی‌ثبات قیمتی همراه باشد.

## بدبینانه اختیار خرید Bear Call Spread

شامل خرید یک اختیار خرید با قیمت اعمال بالاتر و فروش یک اختیار خرید با قیمت اعمال پایین تر است. این روش برای بازارهای نزولی طراحی شده و ریسک را محدود می کند.

## خوشبینانه اختیار فروش Bull Put Spread

این استراتژی شامل خرید یک اختیار فروش با قیمت اعمال پایین تر و فروش یک اختیار فروش (Put Option) با قیمت اعمال بالاتر می باشد. هدف، کسب سود از افزایش یا ثبات قیمت دارایی پایه با دریافت پرمیوم و محدود کردن ریسک است. این روش برای بازارهای صعودی یا خنثی کاربرد دارد.

## متقارن فروش دوپایه ای Short Straddle

این استراتژی شامل فروش هم زمان یک قرارداد اختیار خرید و یک قرارداد اختیار فروش با قیمت اعمال و تاریخ انقضای یکسان است. هدف، کسب درآمد از پرمیوم دریافتی است، در حالی که معامله گر انتظار دارد قیمت دارایی پایه در محدوده ای نزدیک به قیمت اعمال باقی بماند. استراتژی استرادل فروش برای بازارهای خنثی با نوسانات کم مناسب است.

## نا متقارن فروش دوپایه ای Short Strangle

این استراتژی شامل فروش هم زمان یک قرارداد اختیار خرید (Call Option) و یک قرارداد اختیار فروش (Put Option) با قیمت های اعمال متفاوت اما تاریخ انقضای یکسان است، به گونه ای که قیمت اعمال اختیار فروش پایین تر از قیمت اعمال اختیار خرید است. در این استراتژی هدف، کسب درآمد از پرمیوم دریافتی است، در حالی که معامله گر انتظار دارد قیمت دارایی پایه در محدوده ای بین قیمت های اعمال باقی بماند. این استراتژی برای بازارهای خنثی با نوسانات کم مناسب است.

## فعالسازی استراتژی

مشتریان در این بخش می توانند درخواست های فعال سازی استراتژی های مورد نظر خود را ثبت کنند. این درخواست ها پس از بررسی و تایید توسط ادمین کارگزاری، در فرم مدیریت استراتژی در دسترس قرار خواهند گرفت و کاربران می توانند از آن ها استفاده کنند.

با ورود به این فرم می توان از قسمت های زیر استفاده کرد:

**مشاهده استراتژی های فعال:** فهرست استراتژی هایی که قبلاً تایید و فعال شده اند.

**ثبت درخواست جدید:** کاربران می توانند در صورت نیاز، درخواست فعال سازی استراتژی های جدید را به راحتی ثبت کنند.

**\* توجه داشته باشید تنها لیست استراتژی هایی که برای مشتری فعال نیست نمایش داده می شود.**

درخواست های فعال سازی استراتژی					
نام استراتژی	وضعیت درخواست	نوع رد	مدت	تاریخ و زمان ثبت	معمرات
Long Call Butterfly (درود بویچه ای یا اختار خرید)	خالصه یافته			1403/12/09-13:29:43	اکسیر
Long Put Butterfly (درود بویچه ای یا اختار فروش)	خالصه یافته			1403/12/09-13:29:43	اکسیر
Bull Call Spread (فروش بیمه اختار خرید)	خالصه یافته			1403/12/18-17:03:19	اکسیر
Bull Put Spread (فروش بیمه اختار خرید)	خالصه یافته			1403/12/09-13:29:43	اکسیر
Bear Put Spread (بیمه اختار فروش)	خالصه یافته			1403/12/19-14:15:21	اکسیر
Bear Put Spread (بیمه اختار فروش)	خالصه یافته			1403/12/19-12:53:14	اکسیر
Bear Put Spread (بیمه اختار فروش)	خالصه یافته			1403/12/19-13:10:36	اکسیر
Bear Put Spread (بیمه اختار فروش)	خالصه یافته			1403/12/09-13:29:43	اکسیر
Bear Put Spread (بیمه اختار فروش)	خالصه یافته			1403/12/19-14:13:54	اکسیر
Covered Call (اختار خرید پوشش یافته)	رد شده	رد		1403/12/18-12:46:12	اکسیر
Covered Call (اختار خرید پوشش یافته)	خالصه یافته			1403/12/18-16:26:12	اکسیر
Covered Call (اختار خرید پوشش یافته)	خالصه یافته			1403/12/18-17:03:19	اکسیر
Covered Call (اختار خرید پوشش یافته)	خالصه یافته			1403/12/18-16:52:38	اکسیر
Covered Call (اختار خرید پوشش یافته)	خالصه یافته			1403/12/09-13:29:43	اکسیر
Short Call Butterfly (اختار خرید بویچه ای یا اختار خرید)	رد شده	نقص		1403/12/12-14:33:36	اکسیر

## راهنمای استفاده از سامانه معاملات برخط اکسیر

**حذف فعالسازی استراتژی:** فقط برای درخواست هایی که با وضعیت "در انتظار تایید" می باشند، در ستون عملیات، آیکن حذف وجود دارد که با کلیک بر روی این آیکن، پیام: "آیا مایل به حذف درخواست فعالسازی استراتژی انتخابی هستید؟" نمایش داده می شود، که در صورت تایید حذف می شود.

## مدیریت استراتژی ها

این فرم فقط به مشتریانی که به استراتژی دسترسی دارند نمایش داده می شود.

امکانات این صفحه شامل موارد زیر است:


**قراردادهای استراتژی:** مشتریان می توانند فهرست قراردادهای استراتژی که قبلاً ثبت کرده اند را مشاهده و بررسی کنند.

**ثبت قرارداد استراتژی:** با استفاده از دکمه "ثبت قرارداد استراتژی"، مشتریان می توانند از میان استراتژی های فعال، گزینه مناسب را انتخاب کنند.

بعد از انتخاب استراتژی در صورتی که نمادی شامل شرایط پایه اول شود نمایش داده می شود. تعداد دارایی و مانده آزاد نماد در این مرحله قابل مشاهده است.

پس از انتخاب نماد در پایه اول، نمادها برای پایه های بعد با توجه به مشمول شرایط بودن نمایش داده می شوند. دارایی و تعداد پوشش داده نشده در این مرحله قابل مشاهده است. در استراتژی های دو پایه پس از انتخاب پایه دوم "حداکثر تعداد" قابل مشاهده است. در صورت وارد کردن تعداد بیشتر از حداکثر با خطای "تعداد استراتژی در محدوده مجاز نمی باشد" مواجه می شویم.

اگر نمادی مشمول شرایط پایه ی مورد نظر در استراتژی نباشد با خطای "هیچ نمادی برای پایه دوم/سوم این استراتژی وجود ندارد" مواجه می شویم. (قراردادها، بسته به نوع، از یک تا سه پایه متغیر هستند.)

**ویرایش:** با کلیک بر آیکن  می توانید جزئیات پایه ها را مشاهده کنید که چه تعداد از پایه اول استفاده شده و چه تعداد از پایه دوم پوشش داده شده که در دو پایه ای و سه پایه ای به صورت متفاوت نمایش داده می شوند و فقط می توانیم تعداد قرارداد را تغییر دهیم.

**سابقه:** در این قسمت می توان زمان و مبدا ثبت استراتژی و وضعیت آن را مشاهده کرد.



زمان	وضعیت	تعداد	مبدا
1404/05/21 08:58:15	ثبت استراتژی	1	اکسیر

**تاریخچه:** این قسمت تنها قراردادهایی که حذف شده یا منقضی شده اند را نمایش داده می دهد.

شماره قرارداد	نام استراتژی	پایه اول	پایه دوم	پایه سوم	تعداد قرارداد	وضعیت	تاریخ ثبت	عملیات
83002	Covered Call (اختیار خرید پوشش یافته)	خودرو	ضخود 80471 (اختیار خرید خودرو 1404/08/07-700)		1	حذف شده	1404/05/19 16:45:14	
83001	Covered Call (اختیار خرید پوشش یافته)	خودرو	ضخود 80471 (اختیار خرید خودرو 1404/08/07-700)		1	حذف شده	1404/05/19 16:39:47	
82001	Short Straddle (مقفلن فروش دوپایه ای)	ضجار 60301 (اختیار وندجات 1404/06/18-589)	ضجار 60301 (اختیار وندجات 1404/06/18-589)			حذف شده	1404/05/18 10:36:43	

**فیلترهای جستجو:** کاربران می توانند بر اساس معیارهایی مانند تاریخ از، تاریخ تا، نوع استراتژی، نماد پایه ، تاریخ سررسید از و تاریخ سررسید تا جستجو کنند.

در این بخش لیستی شامل قراردادهای غیر فعال مشتری نمایش داده می شود. فیلدهای این لیست شامل موارد زیر می باشد:

- شماره قرارداد
- نام استراتژی
- پایه اول: پوشش دهنده
- پایه دوم: پوشش دهنده / پوشش داده شده
- پایه سوم: پوشش داده شده (تنها استراتژی های پروانه ای سه پایه هستند)
- تعداد قرارداد
- وضعیت: وضعیت استراتژی
- تاریخ ثبت: تاریخ و ساعت ثبت استراتژی
- عملیات: با کلیک در این قسمت سابقه ثبت، ویرایش، حذف یا انقضای استراتژی با زمان آن نمایش داده می شود.

شماره قرارداد	نام استراتژی	پایه اول	پایه دوم	پایه سوم	تعداد قرارداد	وضعیت	تاریخ ثبت	عملیات
78005	Covered Call (اختیار خرید پوشش یافته)	سامان 1	ضسامان 5001 (اختیارخ سامان-1200-14040519-1200)		1	منقضی شده	1404/05/06 10:05:24	
78004	Covered Call (اختیار خرید پوشش یافته)	سامان 1	ضسامان 5001 (اختیارخ سامان-1200-14040519-1200)		1	حذف شده	1404/05/05 11:10:22	
78003	Covered Call (اختیار خرید پوشش یافته)	سامان 1	ضسامان 5001 (اختیارخ سامان-1200-14040519-1200)		1	حذف شده	1404/05/05 11:09:46	
78002	Covered Call (اختیار خرید پوشش یافته)	سامان 1	ضسامان 5001 (اختیارخ سامان-1200-14040519-1200)		1	حذف شده	1404/05/05 10:42:46	
78001	Covered Call (اختیار خرید پوشش یافته)	سامان 1	ضسامان 5001 (اختیارخ سامان-1200-14040519-1200)		2	حذف شده	1404/05/05 10:36:00	

شماره قرارداد: ۷۸۰۰۴

نام استراتژی: Covered Call (اختیار خرید پوشش یافته)

پایه اول: سامان ۱ (موقعیت پوشش دهنده)

پایه دوم: ضسامان ۵۰۰۱ (اختیارخ سامان-۱۲۰۰-۱۴۰۴۰۵۱۹) (موقعیت پوشش داده شده)

پایه سوم: این استراتژی دو پایه است و پایه سوم ندارد. (تنها استراتژی های پروانه ای سه پایه هستند)

تعداد قرارداد: ۱

وضعیت: حذف شده

تاریخ ثبت: ۲۲:۱۰:۱۱ ۱۴۰۴/۰۵/۰۵

عملیات: با کلیک در این قسمت سابقه ثبت، ویرایش، حذف یا انقضای استراتژی با زمان آن نمایش داده می شود.

### درخواست تسویه

تمامی قراردادهای اختیار معامله دارای تاریخ سررسید می باشند. تاریخ سررسید تاریخی است که پس از آن قرارداد منقضی می شود.

این منو مخصوص مشتریان مشتقه سهام (آتی سهام و اختیار) می باشد، بنابراین در صورت داشتن دسترسی به این دو بازار امکان مشاهده منو و انجام عملیات تسویه را دارند که این منو شامل امکانات زیر می باشد:

**درخواست های تسویه:** به ازای نمادهایی که مشتری می تواند تسویه فیزیکی و نقدی انجام دهد یک رکورد نمایش داده می شود. در هر ردیف در منو عملیات امکان ثبت و حذف درخواست تسویه و مشاهده تاریخچه ثبت تسویه وجود دارد. این تب مخصوص تسویه "اختیار معامله" می باشد.

نماد	نماد پایه	موقعیت های باز	قیمت اعمال	ماتده تا سررسید	وضعیت قرارداد	وضعیت تسویه	تاریخ تسویه لغت	تاریخ تسویه فر...	نوع تسویه	تاریخ ثبت	مید	تعداد درخواست	امثال حداکثری	تسویه به کسر	تسویه در زبان	تعداد نقدی	تعداد فیزیکی	تعداد تکون شده	عملیات	
سهجا 60281 (اختیارخ و تجارت-18-389-1404/06/18)	و تجارت	(2)	389	23	خریزان	ثبت شده	1404/06/17	1404/06/18	نقدی	1404/05/18	اکسیر	2								
سهجا 60291 (اختیارخ و تجارت-18-489-1404/06/18)	و تجارت	4	489	23	خریزان		1404/06/17	1404/06/18												
سهجا 60301 (اختیارخ و تجارت-18-589-1404/06/18)	و تجارت	(3)	589	23	خریزان		1404/06/17	1404/06/18												
سهجا 60321 (اختیارخ و تجارت-18-789-1404/06/18)	و تجارت	1	789	23	خریزان		1404/06/17	1404/06/18												
سهجا 60331 (اختیارخ و تجارت-18-889-1404/06/18)	و تجارت	(4)	889	23	خریزان		1404/06/17	1404/06/18												
سهجا 60341 (اختیارخ و تجارت-18-989-1404/06/18)	و تجارت	1	989	23	خریزان		1404/06/17	1404/06/18												
سهستا 60311 (اختیارخ شستا-12-1300-1404/06/12)	شستا	(1)	1,300	17	خریزان		1404/06/11	1404/06/12												
سهجا 60291 (اختیارخ و تجارت-18-489-1404/06/18)	و تجارت	(1)	489	23	خرسود		1404/06/17	1404/06/18												
سهخود 60371 (اختیارخ خودرو-05-300-1404/06/05)	خودرو	2	300	10	خریزان		1404/06/04	1404/06/05												
سهخود 60381 (اختیارخ خودرو-05-400-1404/06/05)	خودرو	(3)	400	10	خرسود		1404/06/04	1404/06/05												
سهخود 60391 (اختیارخ خودرو-05-500-1404/06/05)	خودرو	1	500	10	خرسود		1404/06/04	1404/06/05												
سهستا 60291 (اختیارخ شستا-12-1100-1404/06/12)	شستا	(1)	1,100	17	خریزان		1404/06/11	1404/06/12												
سهستا 60301 (اختیارخ شستا-12-1200-1404/06/12)	شستا	2	1,200	17	خرسود		1404/06/11	1404/06/12												
سهستا 60311 (اختیارخ شستا-12-1300-1404/06/12)	شستا	(2)	1,300	17	خرسود		1404/06/11	1404/06/12												

تاریخچه درخواست های تسویه: لیستی از درخواست های تسویه شده را نمایش می دهد.

نوع تسویه	تاریخ تسویه نقدی	تاریخ تسویه غیر...	نوع تسویه	تاریخ ثبت	زمان ثبت	مبدأ	تعداد درخواستی	اعمال حداکثری	تسویه به کسر	تسویه در زیان	وضعیت تسویه	تعداد نقدی	تعداد فیزیکی	تعداد نکول شده
فیزیکی	1404/04/07	1404/04/08	فیزیکی	1404/04/08	15:40:32	کارگزاری	2	✓	✗	✓	تسویه شده	0	1	0
در سود	1404/04/07	1404/04/08	فیزیکی	1404/04/08	15:40:32	کارگزاری	2	✓	✗	✓	تسویه شده	0	0	0
در زیان	1404/04/07	1404/04/08	فیزیکی	1404/04/08	15:40:31	کارگزاری	1	✓	✗	✓	تسویه شده	0	0	0
در سود	1404/04/07	1404/04/08	فیزیکی	1404/04/08	15:40:31	کارگزاری	3	✓	✗	✓	تسویه شده	0	3	0
در زیان	1404/04/07	1404/04/08	فیزیکی	1404/04/08	15:40:31	کارگزاری	4	✓	✗	✓	تسویه شده	0	1	0
در زیان	1404/04/07	1404/04/08	فیزیکی	1404/04/08	15:40:31	کارگزاری	2	✓	✗	✓	تسویه شده	0	0	0

### فیلترهای جستجو:

مشتریان می توانند بر اساس معیارهایی مانند تاریخ سررسید از، تاریخ سررسید تا، نماد، نماد پایه، نوع تسویه و وضعیت تسویه جستجو کنند.

**درخواست های تسویه آتی:** به ازای نمادهایی که مشتری می تواند تسویه فیزیکی و نقدی انجام دهد رکورد نمایش داده می شود. در هر ردیف در منو عملیات امکان ثبت و حذف درخواست تسویه و مشاهده تاریخچه ثبت تسویه وجود دارد. این تب مخصوص مشتریان (آتی سهام) می باشد. گزارش شامل اطلاعات زیر می باشد:

- نماد
- نماد پایه: این ستون نماد پایه قرارداد را نمایش می دهد.
- موقعیت باز: نمایش دهنده تعداد موقعیت های باز مشتری بر روی نماد مربوطه که اگر موقعیت خرید باشد **سبز** رنگ و اگر موقعیت فروش باشد **قرمز** رنگ نمایش داده می شود.
- تعداد درخواست تسویه فیزیکی: نمایش دهنده تعداد درخواست فیزیکی مشتری می باشد.
- نوع موقعیت خرید/فروش: تفکیک نوع موقعیت از نظر خرید یا فروش
- وضعیت: وضعیت درخواست از نظر ثبت شده، ارسال شده، تسویه شده، ثبت نشده
- تاریخ تعیین اولویت تسویه
- نوع تسویه: اعمال حداکثر فیزیکی، اعمال حداکثری نقدی، اعمال بر اساس تعداد درخواستی
- اعمال حداکثری
- تعداد تسویه فیزیکی
- تعداد تسویه نقدی بدون نکول
- تعداد تسویه نقدی با نکول
- عملیات: این ستون شامل آیکن ثبت درخواست تسویه که با کلیک بر روی دکمه ثبت پاپ آپ ثبت درخواست تسویه باز می شود.

نماد	نماد پایه	موقعیت باز	تعداد درخواست تسویه...	نوع موقعیت خرید/فروش	وضعیت	تاریخ تعیین اولویت تسویه	نوع تسویه	اعمال حداکثری	تعداد تسویه فیزیکی	تعداد تسویه نقدی بدون...	تعداد تسویه نقدی با نکول	تعداد تسویه نقدی با نکول...	عملیات
هیچ ردیفی برای نمایش وجود ندارد													

### فیلترهای جستجو:

مشتریان می توانند بر اساس معیارهایی مانند تاریخ تعیین اولویت تسویه از و تا جستجو کنند.

## راهنمای استفاده از سامانه معاملات برخط اکسیر

گزارش های فوق امکان گرفتن خروجی اکسل و pdf را دارند. هم چنین با استفاده از دکمه تنظیمات امکان کم یا زیاد کردن ستون های گزارش را دارید.

در ستون عملیات دو گزینه مشاهده می شود ثبت درخواست تسویه و مشاهده تاریخچه که در تاریخ اعمال قراردادهای اختیار و آتی مشتری امکان ثبت درخواست تسویه فیزیکی یا نقدی را دارد.

تعداد	موقعیت های باز	قیمت اعمال	ماده تا سررسید	موقعیت قرارداد	موقعیت تسویه	تاریخ تسویه...	تاریخ تسویه قبلی...	نوع تسویه	تاریخ ثبت	مبدأ	تعداد درخواستی	اعمال حداکثری	تسویه به کسر	تسویه در زیان	تعداد نقدی	تعداد فیزیکی	تعداد تگول شده	عملیات
ضجار 60281 (اختیار و تجارت-1404/06/18-389)	و تجارت (2)	389	23	در زیان	ثبت شده	1404/06/17	1404/06/18	نقدی	1404/05/18	اکسیر	2	✓	✗	✗				
ضجار 60291 (اختیار و تجارت-1404/06/18-489)	و تجارت	489	23	در زیان		1404/06/17	1404/06/18											
ضجار 60301 (اختیار و تجارت-1404/06/18-589)	و تجارت	589	23	در زیان		1404/06/17	1404/06/18											
ضجار 60321 (اختیار و تجارت-1404/06/18-789)	و تجارت (1)	789	23	در زیان		1404/06/17	1404/06/18											
ضجار 60331 (اختیار و تجارت-1404/06/18-889)	و تجارت (4)	889	23	در زیان		1404/06/17	1404/06/18											
ضجار 60341 (اختیار و تجارت-1404/06/18-989)	و تجارت (1)	989	23	در زیان		1404/06/17	1404/06/18											
اسستا 60311 (اختیار حسنه-1404/06/12-1300)	حسنا (1)	1,300	17	در زیان		1404/06/11	1404/06/12											
طخود 60291 (اختیار و تجارت-1404/06/18-489)	و تجارت (1)	489	23	در سود		1404/06/17	1404/06/18											
طخود 60371 (اختیار خودرو-1404/06/05-300)	خودرو (2)	300	10	در زیان		1404/06/04	1404/06/05											
طخود 60381 (اختیار خودرو-1404/06/05-400)	خودرو (3)	400	10	در سود		1404/06/04	1404/06/05											
طخود 60391 (اختیار خودرو-1404/06/05-500)	خودرو (1)	500	10	در سود		1404/06/04	1404/06/05											
طخود 60291 (اختیار حسنه-1404/06/12-1100)	حسنا (1)	1,100	17	در زیان		1404/06/11	1404/06/12											
طخود 60301 (اختیار حسنه-1404/06/12-1200)	حسنا (2)	1,200	17	در سود		1404/06/11	1404/06/12											
طخود 60311 (اختیار حسنه-1404/06/12-1300)	حسنا (2)	1,300	17	در سود		1404/06/11	1404/06/12											

ثبت درخواست تسویه ضجار 60321 (اختیار و تجارت-1404/06/18-789)

کاربر گرامی: امکان ثبت درخواست تسویه نقدی اختیار معامله سهام، از ساعت 00:00 تا ساعت 15:30 روز تسویه نقدی امکانپذیر می باشد. در زمان تسویه نقدی موقعیت های خرید در صورتی که قرارداد در زیان باشد، حتی با ثبت درخواست تسویه، اقدامی برای تسویه انجام نخواهد شد.

نوع تسویه:  فیزیکی  نقدی

تعداد درخواستی:

اعمال حداکثری:

ثبت

ثبت درخواست تسویه ضجار 60321 (اختیار و تجارت-1404/06/18-789)

کاربر گرامی: امکان ثبت درخواست تسویه فیزیکی اختیار معامله سهام، از ساعت 00:00 تا ساعت 15:30 روز تسویه فیزیکی امکانپذیر می باشد.

نوع تسویه:  نقدی  فیزیکی

تعداد درخواستی:

اعمال حداکثری:

موافق با تسویه فیزیکی در حالت زیان:

ثبت

اطلاعات مربوط به درخواست تسویه: این ستون ها پس از ثبت درخواست تسویه توسط مشتری تکمیل می شوند:

**نوع تسویه:** نوع تسویه (نقدی یا فیزیکی) را نشان می دهد.

**تاریخ ثبت:** تاریخ ثبت درخواست تسویه توسط مشتری را مشخص می کند.

**مبدأ:** مبدأ ثبت درخواست تسویه را نمایش می دهد.

**تعداد درخواستی:** تعداد قراردادهایی که مشتری برای تسویه درخواست کرده است.

**اعمال حداکثری:** در صورت فعال سازی گزینه اعمال حداکثری توسط مشتری، این ستون مقدار می گیرد.

**تسویه به کسر:** اگر مشتری برای تسویه نقدی، تیک موافقت با تسویه به کسر را فعال کند، این ستون مقدار می گیرد.

**تسویه در زیان:** اگر قرارداد در حالت زیان باشد و مشتری قصد تسویه قرارداد به صورت فیزیکی را دارد باید تیک تسویه فیزیکی در حالت زیان را فعال کند و با این تیک این ستون مقدار می گیرد.

اطلاعات مربوط به تسویه نهایی:

این ستون ها پس از انجام تسویه تکمیل می شوند:

**تعداد نقدی:** تعداد قراردادهای تسویه شده به صورت نقدی.

**تعداد فیزیکی:** تعداد قراردادهای تسویه شده به صورت فیزیکی.

**تعداد نکول شده:** تعداد قراردادهایی که به دلیل نکول تسویه نشده‌اند.

**نکته:** زمانی که قبل از ثبت مشتری، برای نماد مذکور تسویه نقدی ثبت شده باشد دکمه تسویه نقدی برای مشتری غیرفعال است و هم چنین زمانی که قبل از ثبت تسویه فیزیکی از سمت مشتری، تسویه فیزیکی ثبت شده باشد دکمه ثبت اعمال فیزیکی برای مشتری غیرفعال می باشد.

**اطلاعات بازار**

**نمای بازار**

در این منو می توانید لیست صنایع مختلف بازار سرمایه را مشاهده کنید. با کلیک روی هر صنعت وارد صفحه مربوط به آن شده و لیست نمادهای آن صنعت را مشاهده می نمایید.

The dashboard displays a grid of industry categories with their respective market data. The categories include:

- استخراج فلزات (4 نماد منطقی, 13 نماد مثبت)
- بانکی (4 نماد منطقی, 14 نماد مثبت)
- خودرویی (5 نماد منطقی, 35 نماد مثبت)
- نفتی (1 نماد منطقی, 12 نماد مثبت)
- شیمیایی (17 نماد منطقی, 49 نماد مثبت)
- فلزات (13 نماد منطقی, 38 نماد مثبت)
- صندوق ETF (7 نماد منطقی, 241 نماد مثبت)
- بیمه (9 نماد منطقی, 22 نماد مثبت)
- کانی غیرفلزی (8 نماد منطقی, 10 نماد مثبت)
- سرمایه گذاری (18 نماد منطقی, 41 نماد مثبت)
- سیمان (3 نماد منطقی, 39 نماد مثبت)
- ساختن (8 نماد منطقی, 18 نماد مثبت)
- زراعت (2 نماد منطقی, 18 نماد مثبت)
- قند (4 نماد منطقی, 13 نماد مثبت)
- واسطه گری مالی (8 نماد منطقی, 37 نماد مثبت)
- غذایی (6 نماد منطقی, 37 نماد مثبت)
- دارویی (6 نماد منطقی, 37 نماد مثبت)

Additional charts and data are shown on the left side of the dashboard, including a line chart for market volume and a bar chart for market turnover.

**صنایع پرکاربرد**

بازگشت به لیست صنایع

فیلترها: بیشتر از 3% (بیشتر از 3% - بین 0-3% - کمتر از -3%)

**نمادهای صنعت فلزات**

نماد	نام شرکت	حجم	قیمت آخرین معامله	قیمت پایانی	ح ب تقاضا	ق ب تقاضا	ق ب عرضه	ح ب عرضه
1 فری	ذوب روی اصفهان	1.48 M	2,381 2.98%	2,328 0.69%	256,905	2,381	0	0
521 فل	صکوک اجاره فولاد 052 بدون ...	0	1,000,000 0%	1,000,000 0%	5,000	995,000	0	0
1 آخا	مخابرات ایران	0	2,301 0%	2,301 0%	0	0	0	0
1 فسا	تولید و توسعه سرب روی ایرانیان	587,864	3,486 0.26%	3,476 (0.03%)	20,000	3,481	1,740	3,550
1 فس	ح.اوله و تجهیزات سدید	0	0 0%	1,000 0%	0	0	0	0

هم چنین دکمه میانبری برای رفتن به صنعت بعدی در بالای صفحه تعبیه شده تا برای تغییر صنعت نیاز به بازگشت و انتخاب مجدد نداشته باشید.

**صنایع پرکاربرد**

بازگشت به لیست صنایع

فیلترها: بیشتر از 3% (بیشتر از 3% - بین 0-3% - کمتر از -3%)

**نمادهای صنعت نفتی**

نماد	نام شرکت	حجم	قیمت آخرین معامله	قیمت پایانی	ح ب تقاضا	ق ب تقاضا	ق ب عرضه	ح ب عرضه
1 شریز	ح. پالایش نفت تبریز	0	15,100 0%	15,050 0%	0	0	0	0
1 شینا	پالایش نفت اصفهان	65.91 M	3,139 2.99%	3,139 2.99%	39.42 M	3,139	0	0
1 میعا0412 پ	گواهی سپرده میعانات گازی	0	68 0%	68 0%	0	0	0	0
1 نفک0412 پ	گواهی سپرده نفت خام سنگین	0	71 0%	71 0%	0	0	0	0
1 ونفت	ح. سرمایه گذاری صنعت نفت	0	2,456 0%	2,456 0%	0	0	0	0

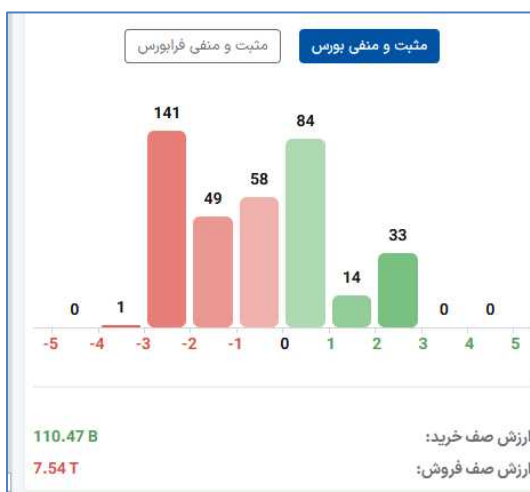
هم چنین نمودار شاخص بورس و فرابورس، ارزش و حجم معاملات و تعداد به تفکیک در این قسمت قابل مشاهده است.



گزینه نمودار پیشرفته در این قسمت جهت مشاهده نمودار شاخص کل می باشد.



نمودار مثبت و منفی بورس / فرابورس نشان دهنده تعداد نمادهای مثبت یا منفی در هر بازه مظنه می باشد. همچنین ارزش صف خرید و ارزش صف فروش در پایین نمودار قابل مشاهده است.



## راهنمای استفاده از سامانه معاملات برخط اکسیر

در قسمت فیلترها می توانید از فیلترهای پیش فرض جهت استفاده راحت تر و مشاهده بهتر نمادها با ویژگی های مشترک استفاده نمایید.

فیلترهای قابل استفاده:

**صف خرید و فروش:** صف خرید، صف فروش، سهامی که از صف فروش به صف خرید رفته اند، سهامی که از صف فروش به مثبت رفته اند، حجم خرید حقیقی بیشتر از میانگین حجم ماه، سهامی که از صف خرید به صف فروش رفته اند، سهامی که از صف خرید به منفی رفته اند.

**حقیقی و حقوقی:** ورود پول حقیقی، خروج پول حقیقی، حقوق بیشتر از ۷۰ درصد فروشنده بوده، کد به کد حقوقی به حقیقی

**الگوهای تکنیکال:** کندل چکش، کندل چکش معکوس

**فیلتر خاص:** الگوی ساعت صعودی، الگوی ساعت نزولی

**بیشترین های بورس:** بیشترین خالص خرید حقیقی، بیشترین خالص خرید حقوقی، بیشترین سرانه خرید حقیقی، بیشترین سرانه خرید حقوقی

**بیشترین های فرابورس:** بیشترین خالص خرید حقیقی، بیشترین خالص خرید حقوقی، بیشترین سرانه خرید حقیقی، بیشترین سرانه خرید حقوقی

**بیشترین های مشتقه:** بیشترین حجم خرید، بیشترین ارزش خرید، بیشترین تعداد معامله خرید، بیشترین موقعیت باز خرید، بیشترین رشد مثبت خرید(درصد)، بیشترین رشد منفی خرید(درصد)، بیشترین اختلاف پایانی تا آخرین خرید(درصد)، بیشترین حجم فروش، بیشترین ارزش فروش، بیشترین تعداد معامله فروش، بیشترین موقعیت باز فروش، بیشترین رشد مثبت فروش(درصد)، بیشترین رشد منفی فروش(درصد)، بیشترین اختلاف پایانی تا آخرین فروش(درصد)

صف خرید و فروش	حقیقی و حقوقی	الگوهای تکنیکال	فیلتر خاص	بیشترین های بورس	بیشترین های فرابورس	بیشترین های مشتقه		
<input checked="" type="radio"/> صف خرید	<input type="radio"/> صف فروش	<input type="radio"/> سهامی که از صف خرید رفته اند	<input type="radio"/> سهامی که از صف فروش به صف خرید رفته اند	<input type="radio"/> سهامی که از صف خرید به صف فروش رفته اند	<input type="radio"/> حجم خرید حقیقی بیشتر از میانگین حجم ماه	<input type="radio"/> سهامی که از صف خرید به مثبت رفته اند		
نماد	نام شرکت	حجم	قیمت آخرین معامله	قیمت پایانی	ح ب تقاضا	ق ب تقاضا	ح ب عرضه	ق ب عرضه
ویمتل 1	بانک ملت	748.83 M	1,032 2.99%	1,031 2.89%	608.14 M	1,032	0	0
ونجارت 1	بانک تجارت	519.02 M	379 2.99%	378 2.72%	181.07 M	379	0	0
اخبار 1	مخابرات ایران	485.97 M	428 2.88%	426 2.4%	3.2 M	428	0	0
ویسادر 1	بانک صادرات ایران	460.45 M	492 2.93%	491 2.72%	24.22 M	492	0	0
ذوب 1	ذوب آهن اصفهان	335.18 M	289 2.85%	288 2.49%	352.88 M	289	0	0

## نمودار پیشرفته

در این بخش مشتری می تواند نمودار پیشرفته شاخص کل را مشاهده کند.



به صورت پیش فرض فیلتر روی شاخص کل می باشد که می توان این گزینه را به شاخص کل فرابورس یا شاخص کل هم وزن تغییر داد.

## نقشه بازار

در این بخش مشتری می تواند نقشه ی کلی بازار سرمایه را مشاهده کند و از این طریق رصدی روی نمادهای بازار داشته باشد. این نقشه جهت حرکت پول و جا به جایی آن بین صنایع مختلف در طول روز را نشان می دهد. هم چنین می تواند راهنمایی برای مشتریان بازار سرمایه باشد که در کجا باید سرمایه گذاری کنند تا از موج بعدی صعودی بازار سود ببرند.


هم چنین جهت مشاهده ی حالت های مختلف نقشه ی بازار فیلترهایی در صفحه وجود دارد که با کمک آن می توان فیلتر های مورد نظر را اعمال کرد و مبنای نمایش نقشه را تغییر داد.

به صورت پیش فرض فیلترها بر اساس معاملات یک روزه بر مبنای قیمت پایانی به صورت گروه بندی شده و فقط نمادهای با نوع بازار بورس و فرابورس می باشند. اما قابلیت تغییر از حالت ارزش معاملات به حجم معاملات در بازه ی ۱ ساعت، ۱ روز، ۱ هفته، ۱ ماه و ۱ سال را دارند.


میزان اندازه نمادها در نقشه با توجه به انتخاب نوع فیلتر بر حسب حجم یا ارزش معاملات در خروجی نقشه تاثیر گذار است.

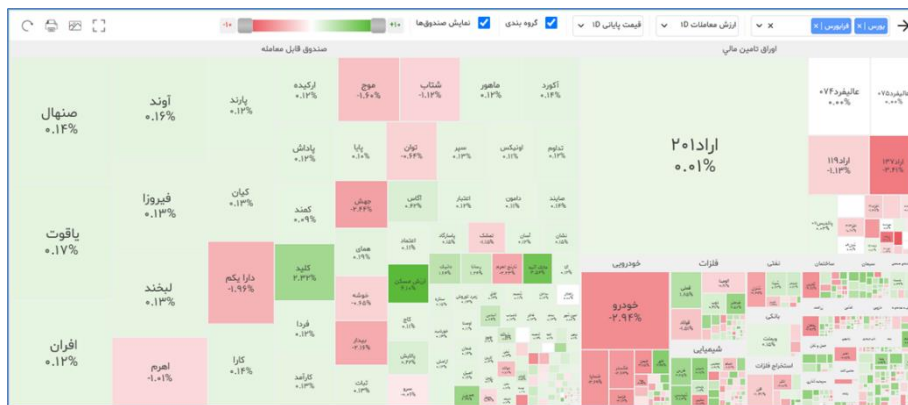
همچنین می توان معیار سنجش قیمت را از حالت قیمت پایانی به آخرین قیمت تغییر داد. بازه قابل بررسی برای این فیلتر در حالت آخرین قیمت، ۱ ساعت و یک روز و برای حالت قیمت پایانی ۱ ساعت، ۱ روز، ۱ هفته، ۱ ماه و ۱ سال می باشد.

بر اساس فیلتر ۱۰- تا ۱۰+ می توان نمادها را براساس آخرین قیمت یا قیمت پایانی در بازه ی مورد نظر فیلتر کرد. براساس تیک گروه بندی نیز می توان کلیه ی نمادها را بر اساس نوع صنعت مورد تفکیک قرار داد.

از طریق دکمه بزرگنمایی ، می توان نقشه ی بازار را به صورت تمام صفحه مشاهده نمود.

از طریق دکمه ی تصویر و چاپ نمودار می توان بصورت  لحظه ای از نقشه بازار تصویر تهیه کرد یا آن را چاپ نمود.

از طریق دکمه به روز رسانی می توان اطلاعات  موجود در جزئیات نقشه بازار و نمادها را در لحظه به روز رسانی کرد.



## پشتیبانی

با کلیک روی منو پشتیبانی، صفحه ای باز می شود که شامل دو قسمت سوالات متداول و پشتیبانی می باشد.

قسمت سوالات متداول می تواند تا حدودی نیاز مشتری و سوالات آن ها را پاسخگو باشد.

در قسمت پشتیبانی اطلاعات "تماس با کارگزاری" و "آدرس واتساپ پشتیبانی فنی رایان هم افزا" و "آدرس اینستاگرام سامانه آنلاین رایان هم افزا" وجود دارد و مشتری می تواند سوالات خود را از این سه طریق مطرح نماید.

پشتیبانی
سوالات متداول
پشتیبانی

جستجوی سوال

برای ثبت درخواست وجه باید چه مراحل طی شود؟

زمان واریز سود چه موقع است؟

روش دریافت سود سهام چگونه است؟

سهامدار چگونه میتواند شماره حساب فعلی خود را تغییر دهد و یا شماره حساب جدید بیفزاید؟

علت تأخیر در درخواست وجه چیست؟

چگونه سهام جایزه به پورتنو مجازی و پورتنو سیرده گذاری سهامدار افزوده می شود؟

سهامدار چگونه می تواند مغایرت بین تعدادهای پورتنو سیرده گذاری و پورتنو مجازی را رفع نماید؟

سهامدار چگونه می تواند نمادی که از آن دارایی ندارد ولی در پورتنو مجازی آن را مشاهده می کند را حذف نماید؟

## راهنما

با کلیک روی منو راهنما فایل پی دی اف راهنمای اکسیر قابل مشاهده است، توصیه می‌کنیم همواره با به روز رسانی نسخه اکسیر راهنمای جدید را مطالعه فرمایید.

## پیغام های خطای رایج

۱. کاربر پس از ارسال سفارش، پیغام "دارایی سهم به میزان کافی وجود ندارد" دریافت می‌کند.

این موضوع دلایل مختلفی می‌تواند داشته باشد که عمده‌ترین آنها عبارتند از:

- ❖ ممکن است موجودی سهام کاربر، کمتر از میزان درخواست سفارش فروش ارسالی به سامانه معاملات آنلاین باشد.
- ❖ ممکن است کارگزار ناظر آن سهم، غیر از کارگزاری فعلی باشد که این مسئله به دلایل مختلفی روی می‌دهد؛ مثلاً ممکن است قبلاً مشتری آن سهم را از کارگزاری دیگری خریده و کارگزار ناظر آن را به این کارگزاری تغییر نداده باشد یا سهام جایزه یا حق تقدم خرید سهام باشد و... در این موارد با واحد معاملات آنلاین تماس حاصل نموده و مراحل عنوان شده توسط مشاورین را طی نمایید.

۲. کاربر پس از ارسال سفارش، پیغام "شناسه حساب مشتری معتبر نمی‌باشد" دریافت می‌کند.

وقتی با چنین پیغام خطایی مواجه شدید این به این معناست که نام و کد معاملاتی شما در سامانه معاملاتی بورس جزء مشتریان کارگزاری ثبت نشده است. جهت رفع آن با واحد آنلاین کارگزاری تماس گرفته و موضوع را به اطلاع شان برسانید.

۳. به هنگام ورود به نرم افزار آنلاین پس از وارد کردن شناسه کاربری و کلمه عبور، پیغام "کاربر گرامی، حساب کاربری شما توسط مدیر سیستم غیر فعال شده است" نمایش داده می‌شود. اگر چنین پیامی برای کاربر ارسال شد؛ این به معنی این است که دسترسی کاربر به دلیل عدم استفاده از حساب کاربری خود در مدت قانونی و... توسط کارگزاری غیرفعال گردیده است.

با سپاس از توجه شما

امیدواریم مطالب این راهنما در استفاده از سامانه اکسیر به شما کمک کرده باشد.